Diritti di riproduzione®
Questo CD/DVD-Rom è protetto dai diritti di riproduzione. È proibito copiare, modificare o trasmettere pubblicamente (inclusa la produzione di copia che può essere trasmessa nel caso di trasmissione interattiva) senza previo consenso della Suzuki Motor Corporation, a prescindere dal sistema di supporto usato, tutto o parte di questo CD/DVD-ROM con l'eccezione delle copie preparate per uso personale. Questa norma è applicabile sia nel caso che la documentazione sia stata acquistata da un individuo che da un'azienda. L'uso non autorizzato può comportare una causa civile con richiesta di danni o una denuncia penale.

Requisiti di sistema per la riproduzione CD/DVD-ROM

Hardware

· Un'unità CD/DVD-ROM

· Un monitor con 1024 × 768 pixel o superiore

Software

SO: Microsoft® Windows® 98/ NT4.0/2000/XP

Browser raccomandato: Microsoft® Internet Explorer 6.0 o successivo / Mozilla Firefox 2.0

Plug-in: Adobe® Reader® 6.0 o successivo, Adobe® Flash Player® 7.0 o successivo

Attenzione:

Non si garantisce il corretto funzionamento con l'uso di combinazioni specifiche o versioni diverse da quelle indicate sopra.

· Microsoft, Windows 98, Windows NT, Windows 2000 e Windows XP sono i marchi commerciali o marchi Registrati della Microsoft Corporation negli USA e in altri paesi.

· Adobe, Reader e Flash Player sono i marchi commerciali o marchi registrati di Adobe Systems Incorporated negli USA e in altri paesi.

Avvio del CD/DVD-ROM e metodo d'uso

Inserire il CD/DVD nell'unità CD/DVD. Il "MENU PRINCIPALE" viene avviato automaticamente.

Per dettagli relativi alle operazioni successive, fare clic su "Come leggere" in basso a destra del "MENU PRINCIPALE".

Attenzione:

· **Se il CD/DVD non viene avviato automaticamente dopo breve tempo, fare clic sulla cartella [Top] → "TopPage.html" del CD/DVD.**

· **Per riavviare il CD/DVD, rimuovere il CD/DVD dall'unità e inserirlo nuovamente.**

MENU PRINCIPALE

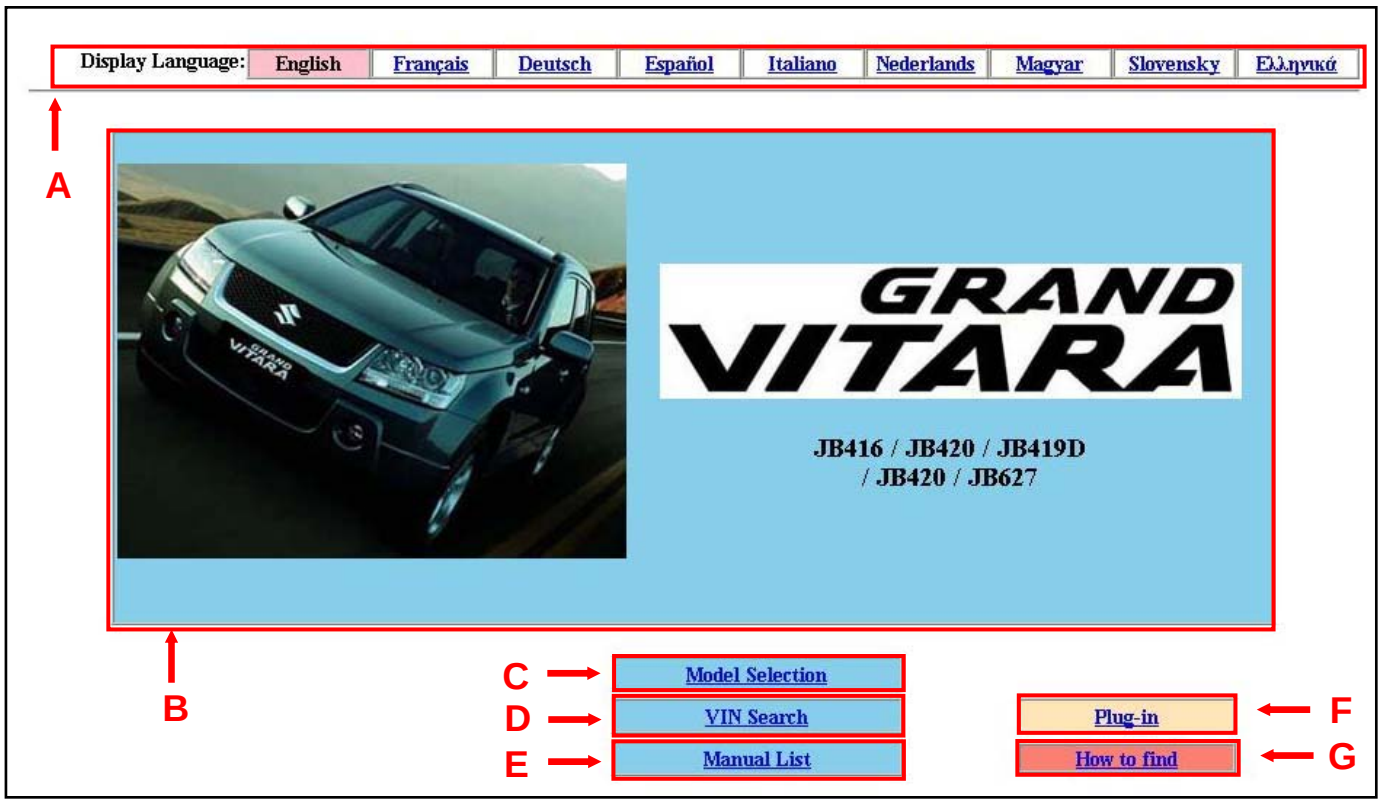

Questo "MENU PRINCIPALE" si avvia automaticamente appena il CD/DVD viene inserito nell'unità. Le parole sottolineate in blu sono collegamenti. Fare clic su un collegamento per visualizzare la pagina corrispondente.

Descrizione della pagina:

A Schede di visualizzazione lingua

Fare clic su una delle schede di visualizzazione lingua per visualizzare pulsanti e titoli delle tabelle nella lingua corrispondente.

Esempio di lingua di display: (Display in francese)

B Titolo del CD/DVD

Visualizza i nomi dei modelli ai quali si riferisce questo CD/DVD.

C Selezione del modello

Visualizza un elenco di modelli dal quale selezionare il relativo manuale.

D Ricerca VIN

Visualizza una schermata con la quale cercare un modello partendo dal VIN.

E Elenco manuali

Visualizza un elenco di tutti i manuali inclusi su questo CD/DVD.

F Plug-in

Visualizza informazioni relative ai plug-in necessari per leggere i manuali sul CD/DVD.

G Come effettuare la ricerca

Visualizza il file “Come effettuare la ricerca” che spiega come usare questo CD/DVD.

SELEZIONE DEL MODELLO

MODEL SELECTION

A → Top

B

Model Name	Model Code	Engine	Type	Start of Production (Year. Month)	Remarks	Applicable Manual
GRAND VITARA	JB416	M16	1	2005.04		
	JB420	J20				
	JB419D	F9Q		2005.11		
	JB416	M16		2006.12	ESP model	
	JB420	J20			ESP model	
	JB416	M16	2	2006.06	2006.06 minor change	[1]
	JB419D	F9Q			2006.06 minor change	
	JB420	J20			2006.06 minor change	
	JB627	H27	1	2005.07		
			2	2006.06	2006.06 minor change	

VIN List ← C

D → To top of this page

Potete individuare il manuale corretto in base alle informazioni relative al modello (nome del modello, codice del modello, motore, tipo, inizio della produzione e osservazioni).

Le parole sottolineate in blu sono collegamenti. Fare clic su un collegamento per visualizzare la pagina corrispondente.

Descrizione della pagina:

A INIZIO

Torna al [MENU PRINCIPALE].

B Informazioni sul modello

Visualizza una serie di informazioni relative al modello e collegamenti ai manuali corrispondenti. L'icona [☞] è un collegamento. Fare clic per visualizzare la pagina corrispondente.

Esempio della visualizzazione dell'elenco del manuale corrispondente: (Quando viene selezionato [1])

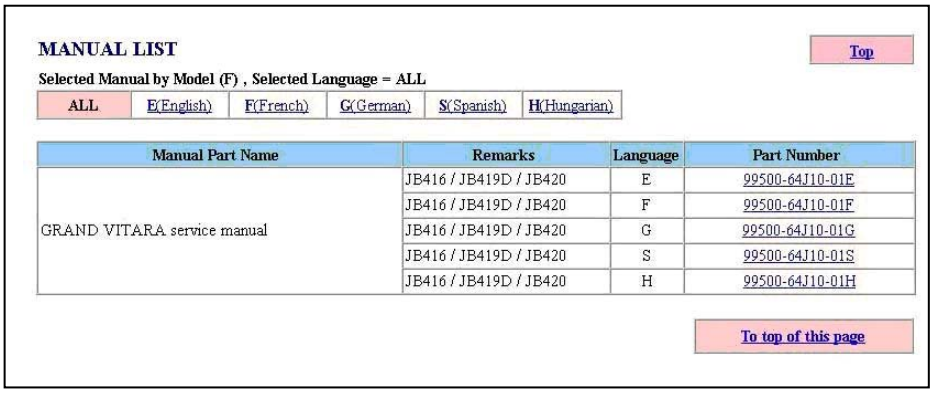

MANUAL LIST

Top

Selected Manual by Model (F) , Selected Language = ALL

ALL | E(English) | F(French) | G(German) | S(Spanish) | H(Hungarian)

Manual Part Name	Remarks	Language	Part Number
GRAND VITARA service manual	JB416 / JB419D / JB420	E	99500-64J10-01E
	JB416 / JB419D / JB420	F	99500-64J10-01F
	JB416 / JB419D / JB420	G	99500-64J10-01G
	JB416 / JB419D / JB420	S	99500-64J10-01S
	JB416 / JB419D / JB420	H	99500-64J10-01H

To top of this page

C Elenco VIN

Visualizza l'"ELENCO VIN" (Per ulteriori informazioni fare riferimento a [ELENCO VIN].)

D Inizio pagina

Quando è necessario scorrere la pagina per vederla completamente, questo collegamento riporta all'inizio della pagina.

RICERCA VIN

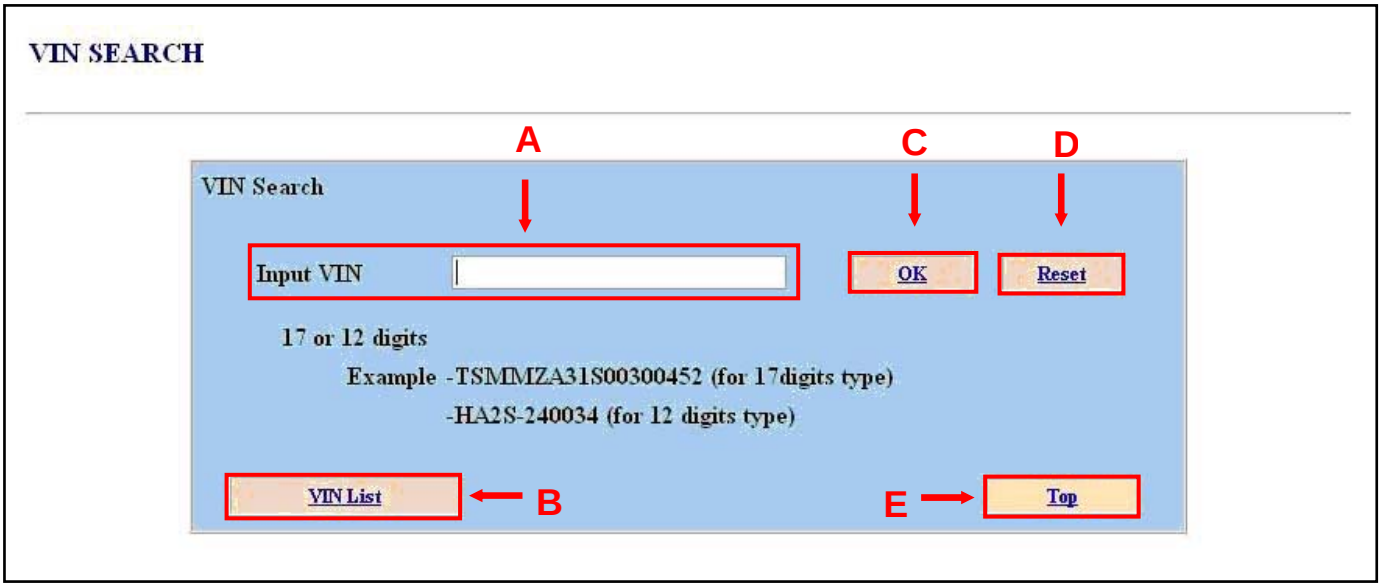

Potete cercare i modelli corrispondenti inserendo il VIN e visualizzare un elenco di modelli corrispondenti.

Le parole sottolineate in blu sono collegamenti. Fare clic per visualizzare la pagina corrispondente.

Descrizione della pagina:

A Casella di inserimento VIN

Inserire il VIN (12 o 17 cifre inclusi i trattini).

B Elenco VIN

Visualizza l'"ELENCO VIN" (Per ulteriori informazioni fare riferimento a [ELENCO VIN].)

C OK

Dopo avere inserito il numero nella casella di inserimento VIN, fare clic su questo pulsante per effettuare la ricerca.

Se il numero inserito è corretto viene visualizzato un elenco di modelli corrispondenti.

– Se il VIN inserito non è di 17 cifre:

Viene visualizzato il messaggio [VIN inserito non valido].

– Se non ci sono veicoli corrispondenti al VIN inserito:

Viene visualizzato il messaggio [Non ci sono dati applicabili]..

Esempio di risultato della ricerca: (È stata effettuata la ricerca per JSAJTA74V00234567)

VIN = JSAJTA74V00234567

Top

Model Name	Model Code	Engine	Type	Start of Production (Year. Month)	Remarks	Applicable Manual
GRAND VITARA	JB416	M16	2	2006.06	2006.06 minor change	

VIN List

To top of this page

D Reset

Cancella i numeri presenti nella casella di inserimento VIN.

E INIZIO

Torna al [MENU PRINCIPALE].

ELENCO VIN

VIN LIST

A

B → BACK

Model Name	Model Code	Engine	Type	Start of Production (Year. Month)	Remarks	VIN
GRAND VITARA	JB416	M16	1	2005.04		JSAJTA74V00100001 - 199999
						JSAJTA74V60100001 - 199999
						JS3TA74V#64100001 - 199999
	JB420	J20				JSAJTD54V00100001 - 199999
						JSAJTD54V60100001 - 199999
						JS3TD54V#64100001 - 199999
	JB419D	F9Q		2005.11		JSAJTA44V00100001 - 199999
						JSAJTD44V00100001 - 199999
	JB416	M16		2006.12	ESP model	JSAJTA74V00100001 - 199999
						JSAJTA74V60100001 - 199999
	JB420	J20			ESP model	JSAJTD54V00100001 - 199999
						JSAJTD54V60100001 - 199999
	JB416	M16	2	2006.06	2006.06 minor change	JSAJTA74V00200001 - 999999
						JSAJTC74V00200001 - 999999
						JSAJTA74V70110001 - 999999
						JS3TA74V#74110001 - 999999
						JS3TC74V#74110001 - 999999
	JB420	J20			2006.06 minor change	JSAJTD54V00200001 - 999999
						JSAJTD54V70110001 - 999999
						JSAJTE54V00200001 - 999999
						JSAJTD54V6#200001 - 999999
						JS3TE54V#74110001 - 999999
	JB419D	F9Q			2006.06 minor change	JSAJTA44V00200001 - 999999
						JSAJTD44V00200001 - 999999
						JS3TA44V#74110001 - 999999
						JS3TD44V#74110001 - 999999
	JB627	H27	1	2005.07		JSAJTD94V00100001 - 199999
	JB627	H27	2	2006.06	2006.06 minor change	JSAJTD94V00200001 - 999999
						JS3TD94V#74200001 - 999999

C → To top of this page

Potete verificare un VIN che corrisponde alle informazioni relative al modello (nome del modello, codice del modello, motore, tipo, inizio della produzione e osservazioni) e viceversa.

Le parole sottolineate in blu sono collegamenti. Fare clic per visualizzare la pagina corrispondente.

Descrizione della pagina:

A Informazioni modello e elenco VIN applicabile

Visualizza un VIN che corrisponde alle informazioni relative al veicolo.

B **INDIETRO**

Torna al [MENU PRINCIPALE].

C **Inizio pagina**

Quando è necessario scorrere la pagina per vederla completamente, questo collegamento riporta all'inizio della pagina.

ELENCO MANUALI

MANUAL LIST

A

C → Top

All Manuals , Selected Language = ALL

ALL	E(English)	F(French)	G(German)	S(Spanish)	H(Hungarian)

Manual Part Name	Remarks	Language	Part Number
GRAND VITARA service manual	JB416 / JB420	E	99500-64J00-01E
	JB416 / JB420	F	99500-64J00-01F
	JB416 / JB420	G	99500-64J00-01G
	JB416 / JB420	S	99500-64J00-01S
	JB416 / JB420	H	99500-64J00-01H
GRAND VITARA supplementary service manual	JB419D	E	99501-67J00-01E
	JB419D	F	99501-67J00-01F
	JB419D	G	99501-67J00-01G
	JB419D	S	99501-67J00-01S
	JB419D	H	99501-67J00-01H
	JB416 / JB420 ESP model	E	99501-64J00-01E
	JB416 / JB420 ESP model	F	99501-64J00-01F
	JB416 / JB420 ESP model	G	99501-64J00-01G
	JB416 / JB420 ESP model	S	99501-64J00-01S

B

D → To top of this page

Potete verificare l'elenco di tutti i manuali presenti sul CD/DVD e un elenco dei manuali per ogni lingua. Le parole sottolineate in blu sono collegamenti. Fare clic per visualizzare la pagina corrispondente.

Descrizione della pagina:

A **Schede per visualizzare i manuali ordinati per lingua**

Fare clic sulla scheda di una lingua per visualizzare un elenco dei manuali nella lingua corrispondente.

Esempio scheda di visualizzazione lingua (Display dei manuali in inglese)

MANUAL LIST

Top

All Manuals , Selected Language = English

ALL	E(English)	F(French)	G(German)	S(Spanish)	H(Hungarian)

Manual Part Name	Remarks	Language	Part Number
GRAND VITARA service manual	JB416 / JB420	E	99500-64J00-01E
GRAND VITARA supplementary service manual	JB419D	E	99501-67J00-01E
	JB416 / JB420 ESP model	E	99501-64J00-01E
GRAND VITARA service manual	JB416 / JB419D / JB420	E	99500-64J10-01E
	JB627 2006.06 minor change	E	99500-66J00-01E

To top of this page

B Schermata di display dell’elenco dei manuali

Visualizza un elenco di tutti i manuali contenuti sul CD/DVD.

Potete sfogliare il manuale facendo clic sul numero del manuale.

C INIZIO

Torna al [MENU PRINCIPALE].

D Inizio pagina

Quando è necessario scorrere la pagina per vederla completamente, questo collegamento riporta all’inizio della pagina.

11. 2008