

6. 巻末資料

6-1 外観四面図

■	トラック 標準ルーフ 2WD V-KS3	52
■	トラック ハイルーフ 2WD V-KS3	54
■	トラック 標準ルーフ 4WD V-KS4	55
■	パネルバン 2WD V-KV3	57
■	バン ハイルーフ 2WD V-KV3	59
■	バン ハイルーフ 4WD V-KV4	65

6-2 走行性能曲線図

■	V-KS3 (トラック 2WD AT)	70
■	V-KS4 (トラック 4WD AT)	71
■	V-KV3 (バン 2WD AT)	72
■	V-KV4 (バン 4WD AT)	73

6-3 主要諸元表

■	V-KS3 (トラック 2WD)	74
■	V-KS4 (トラック 4WD)	77
■	V-KV3 (パネルバン、バン、ディアス 2WD)	80
■	V-KV4 (パネルバン、バン、ディアス 4WD)	85

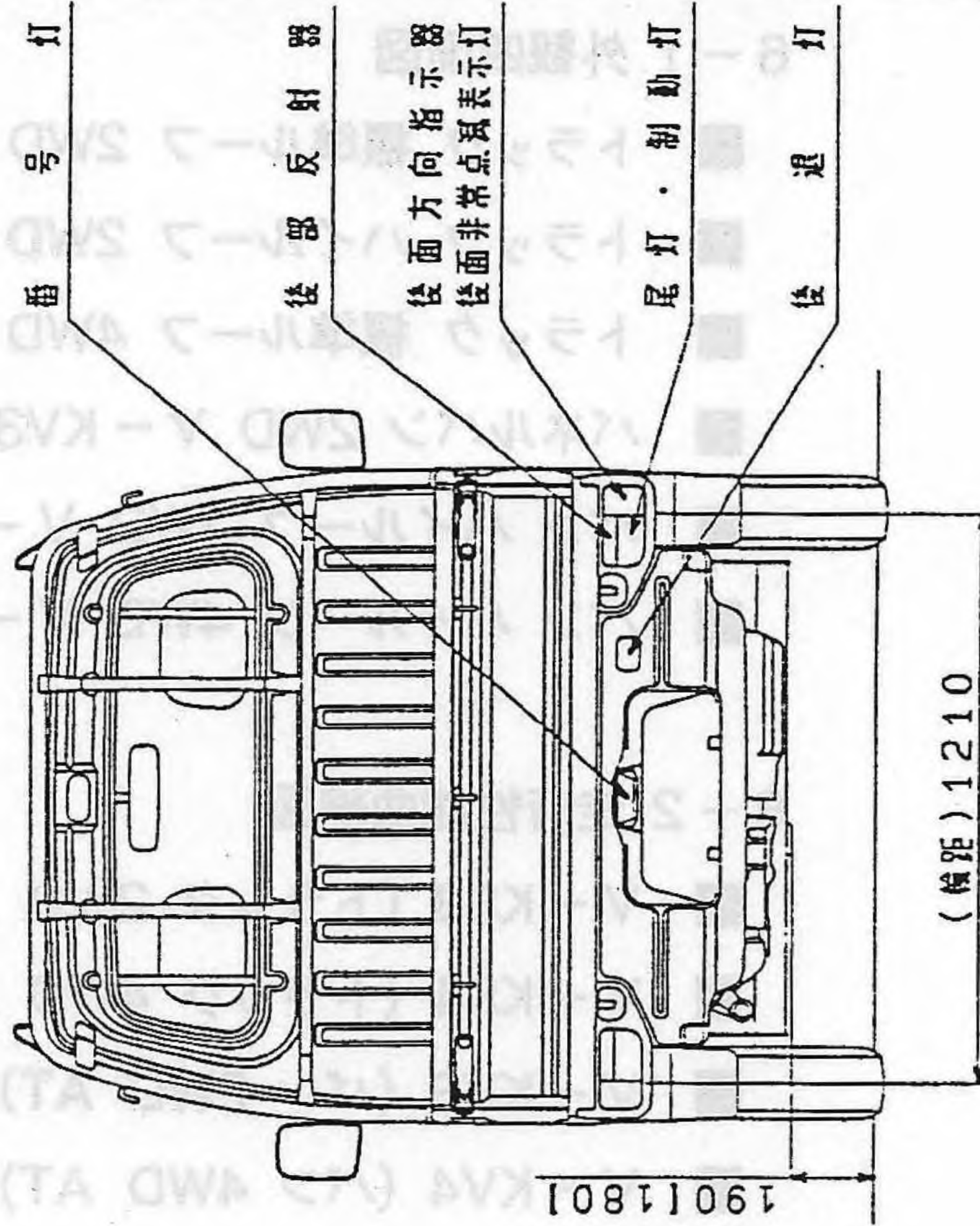
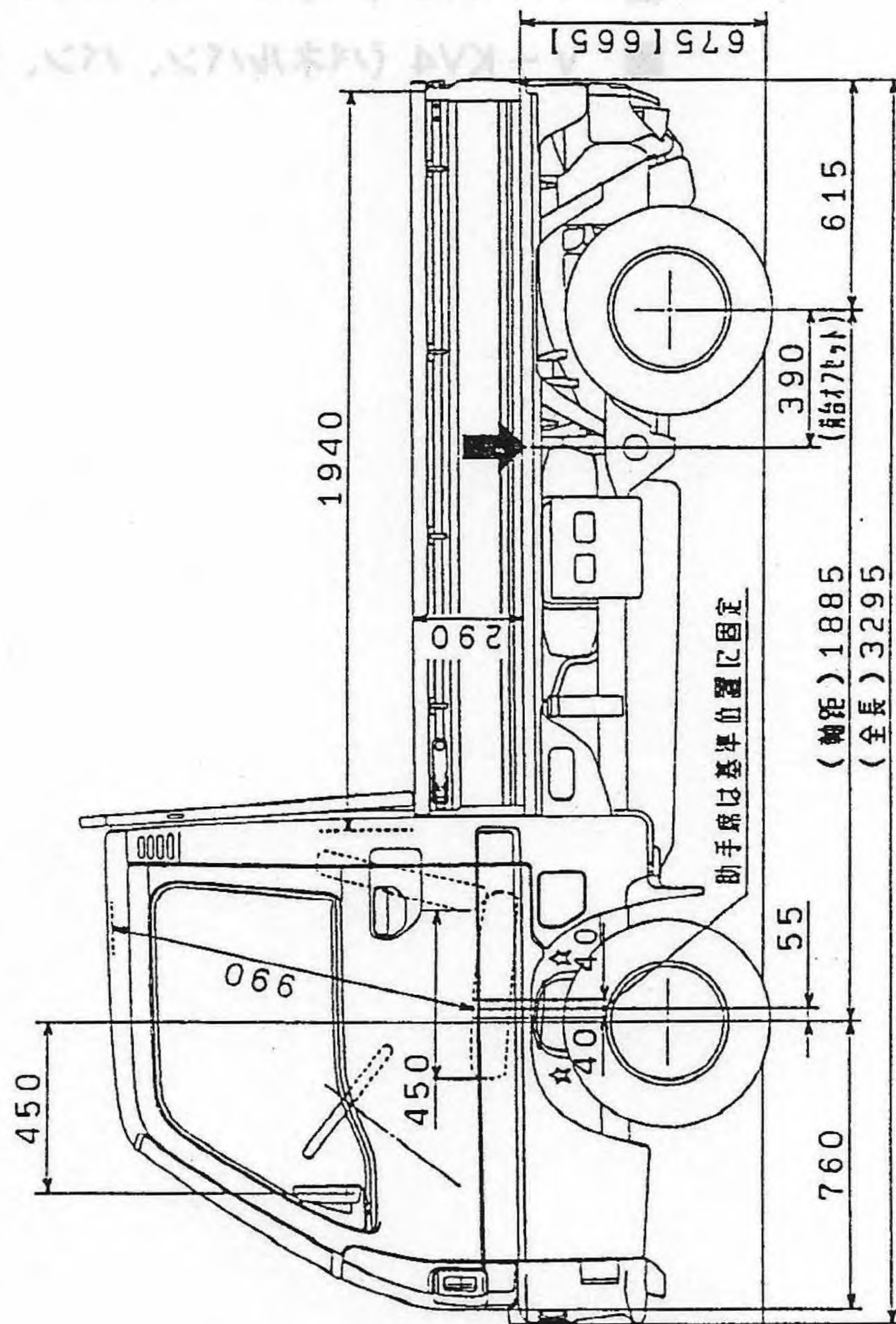
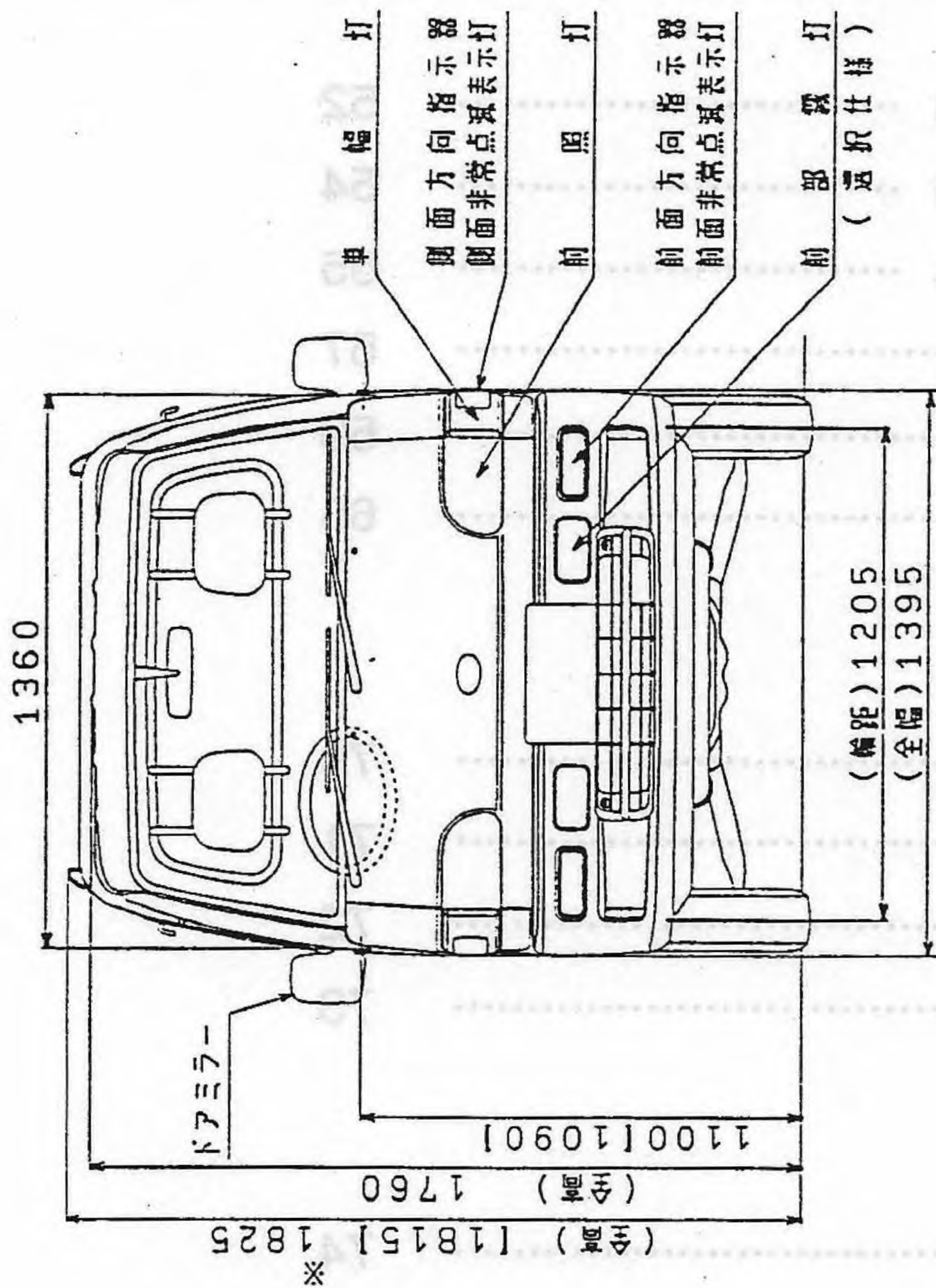
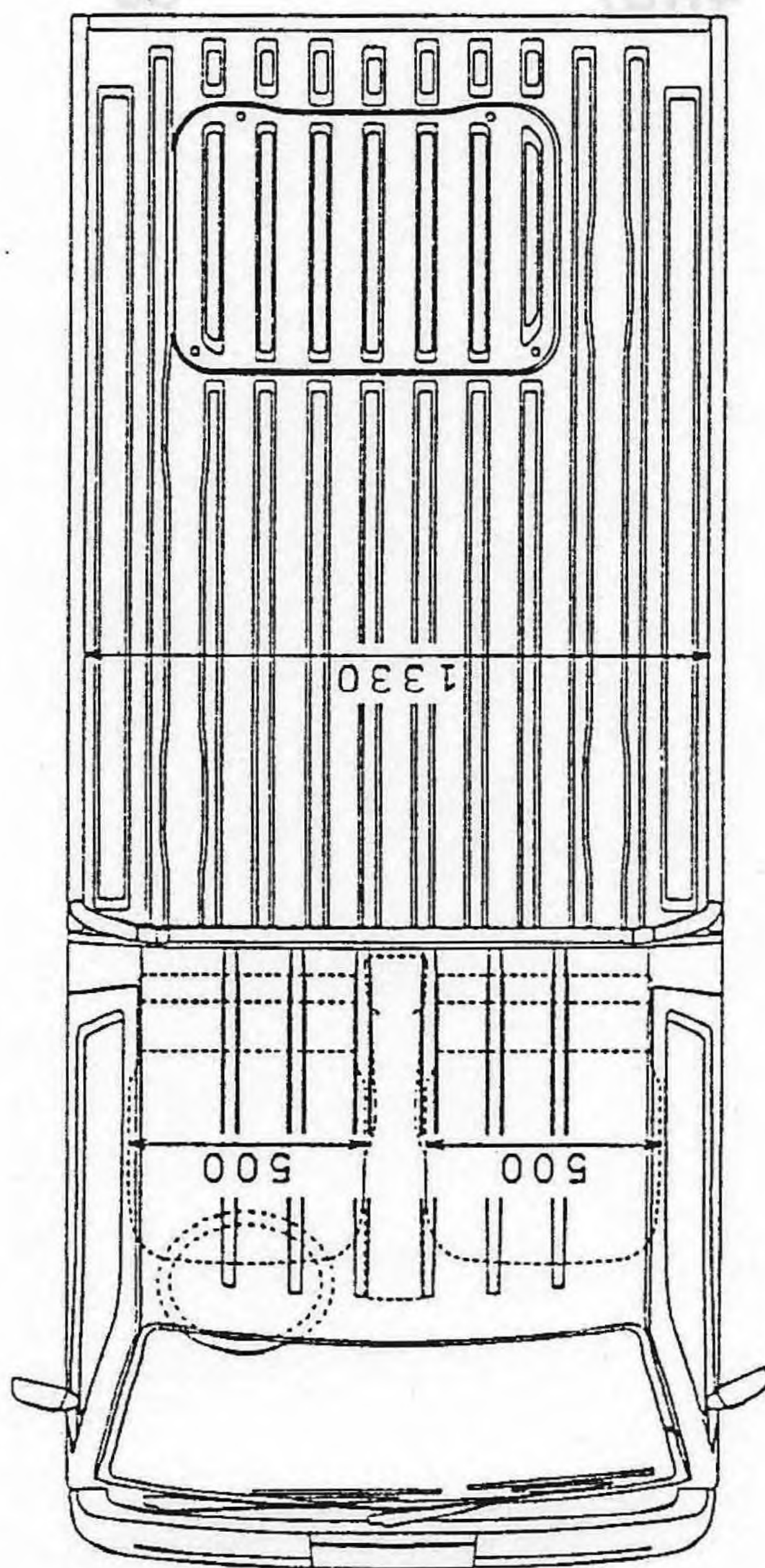
6-1 外観四面図

■トラック 標準ルーフ 2WD V-KS3 (類別 032、122、270、280、380)

スバル V-KS3型 外観図

(270、280、380) STD 鳥居付き

(032、122) SDX 鳥居付き



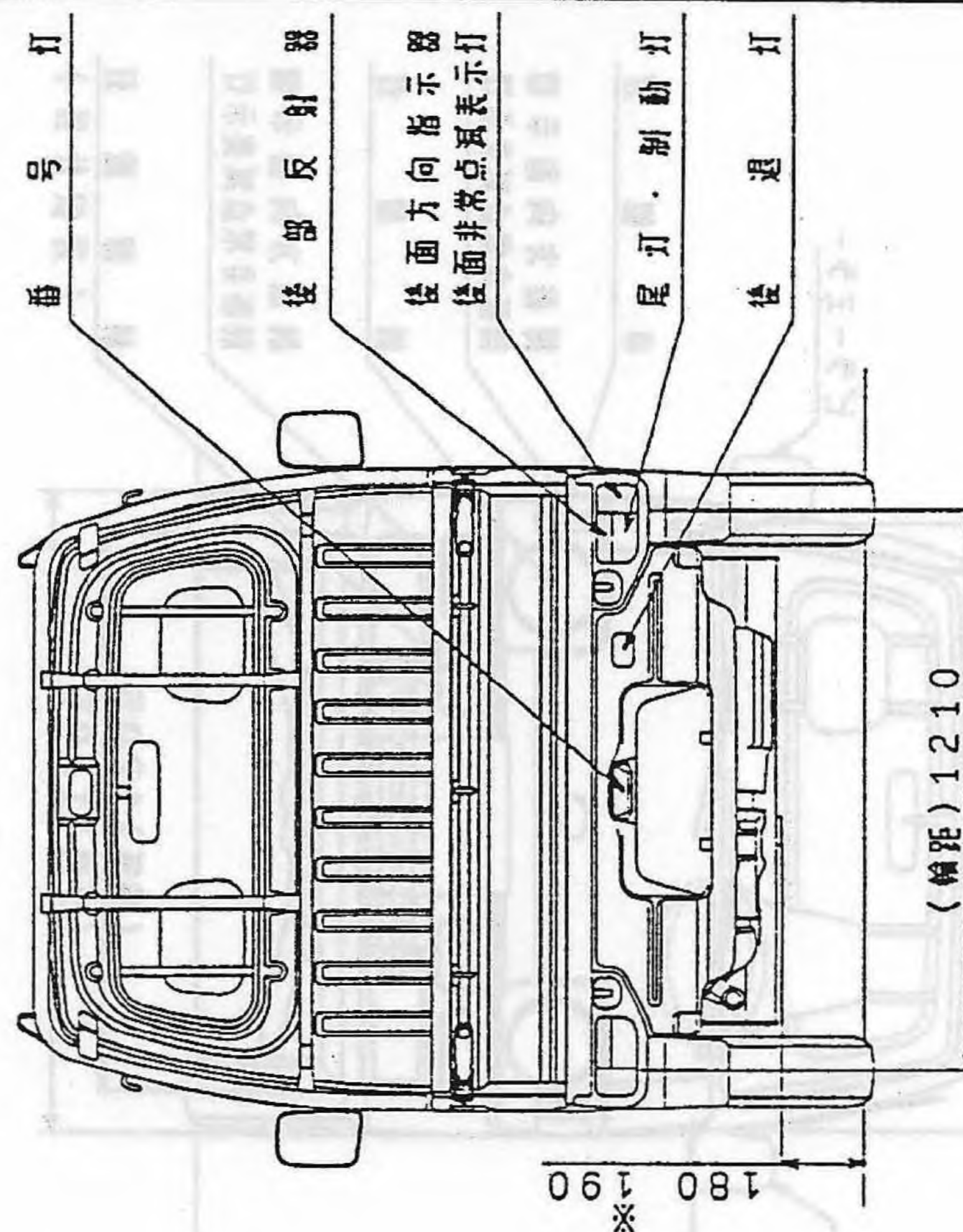
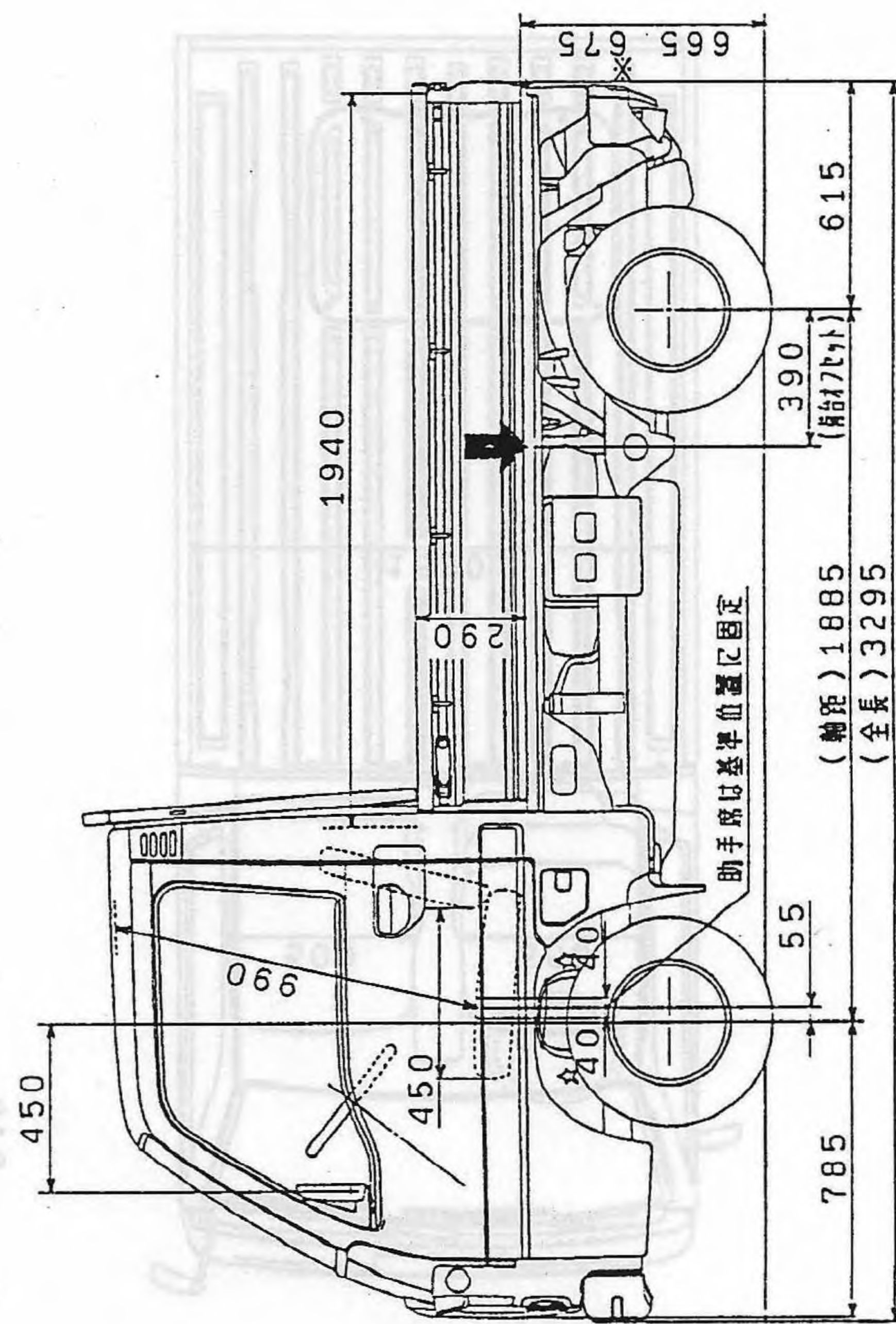
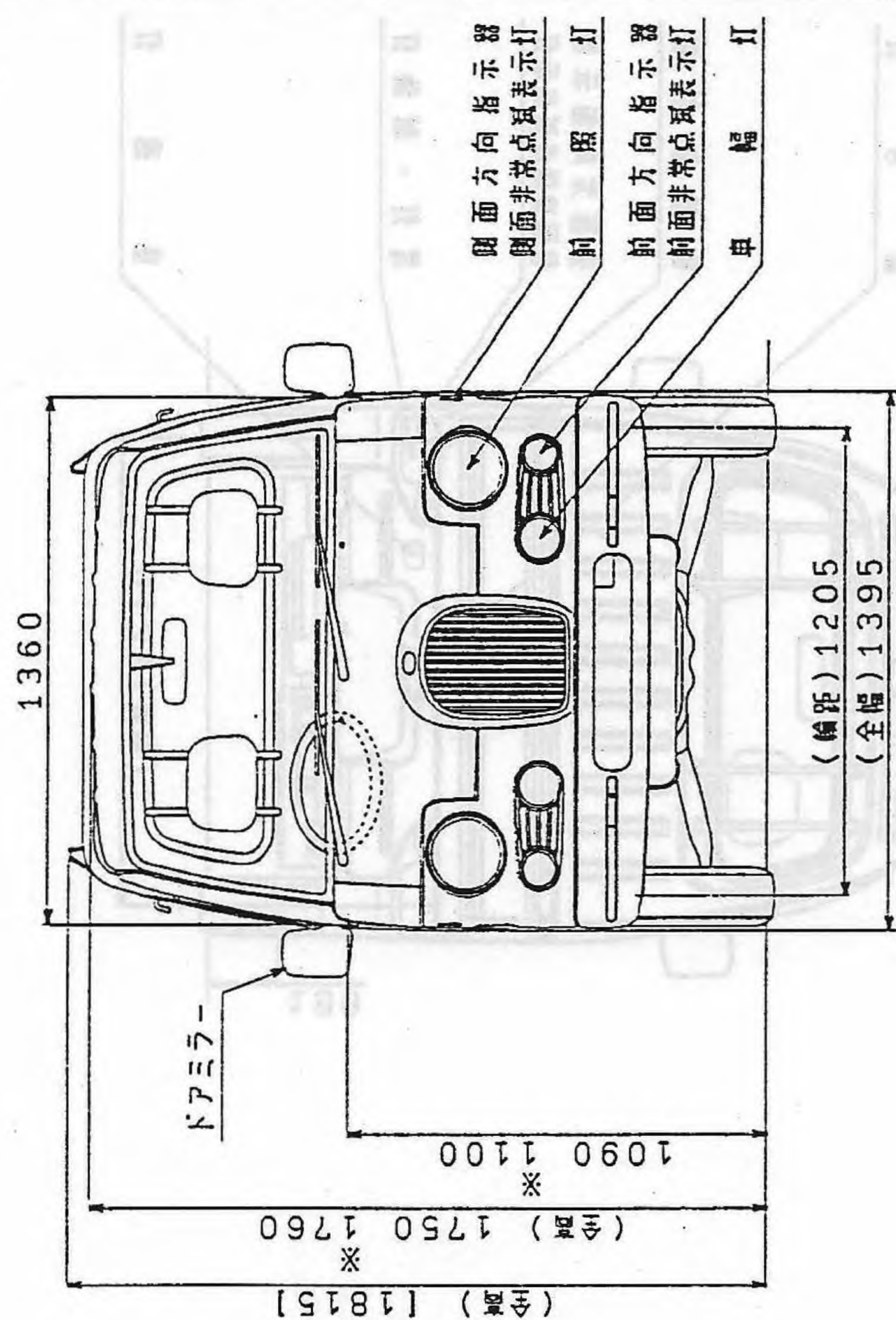
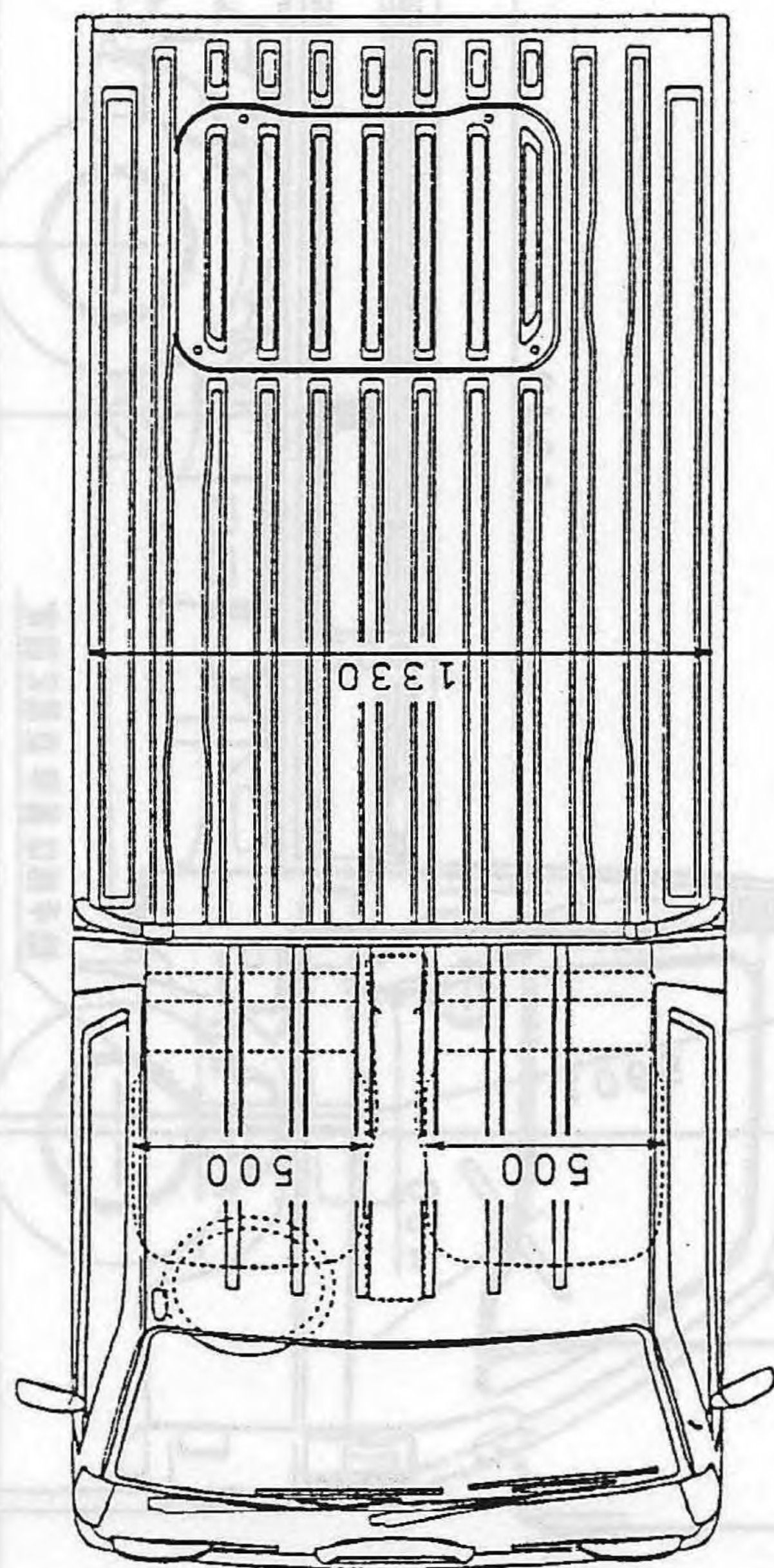
【】寸法は 032、122、380を示す。
※寸法は 270、280を示す。

☆は選択仕様の運転者席を示す。(270、280、380のみ)

■ トラック 標準ルーフ 2WD V-KS3 (類別 290、310、420)

スバル V-KS3型 外観図 [本図は鳥居付きで示す。]

(290、310、420) SDX 鳥居なし

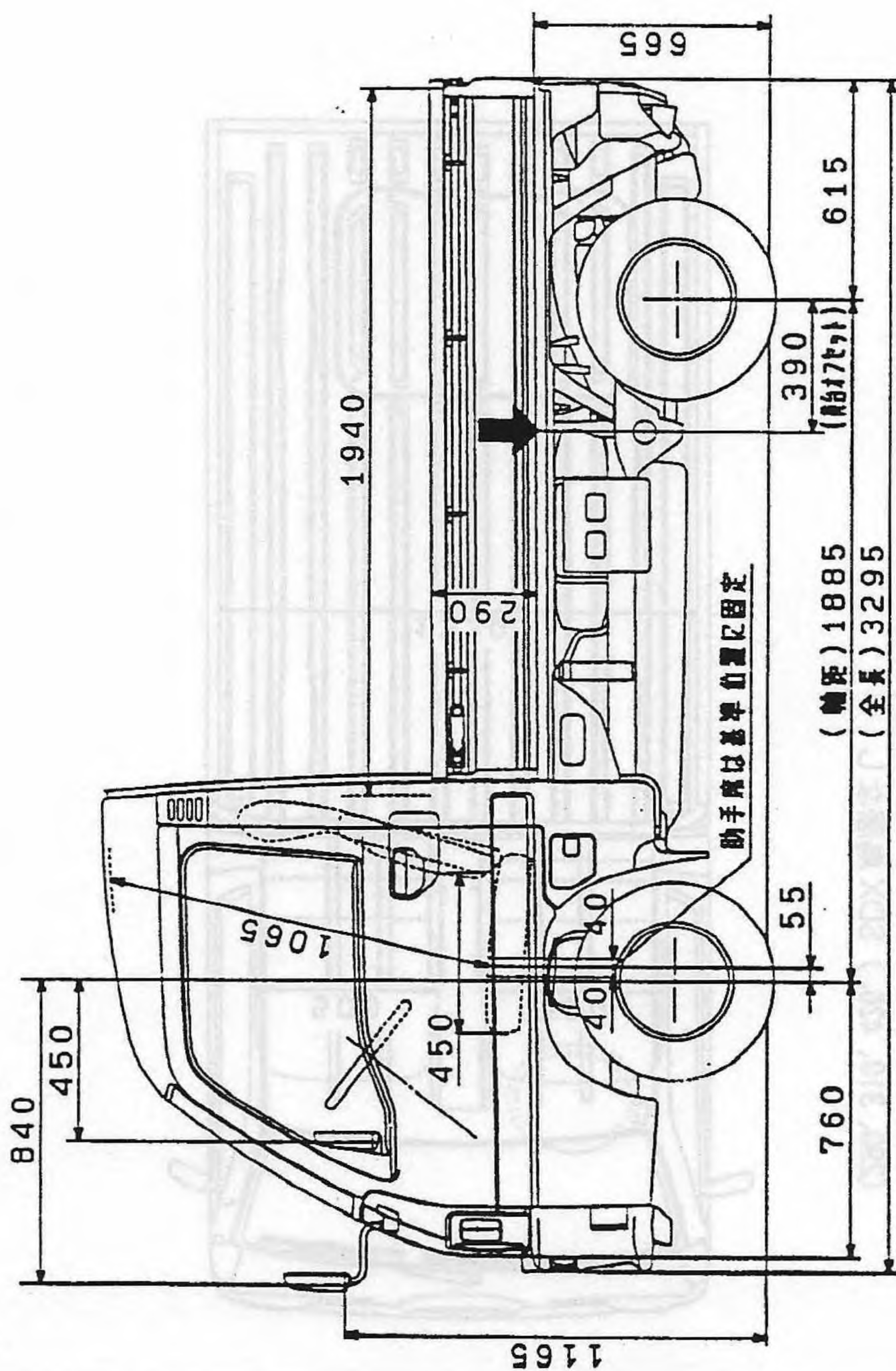
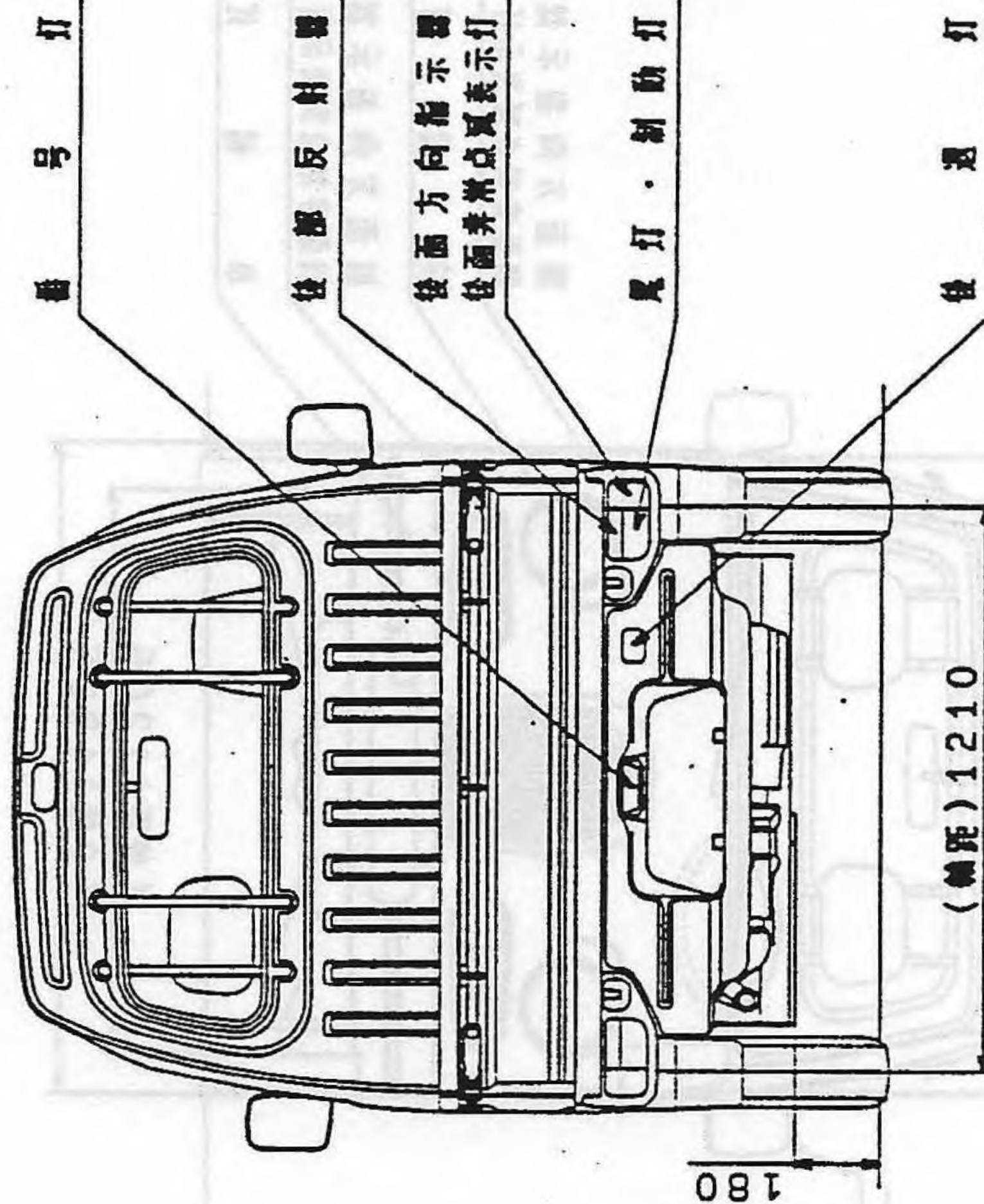
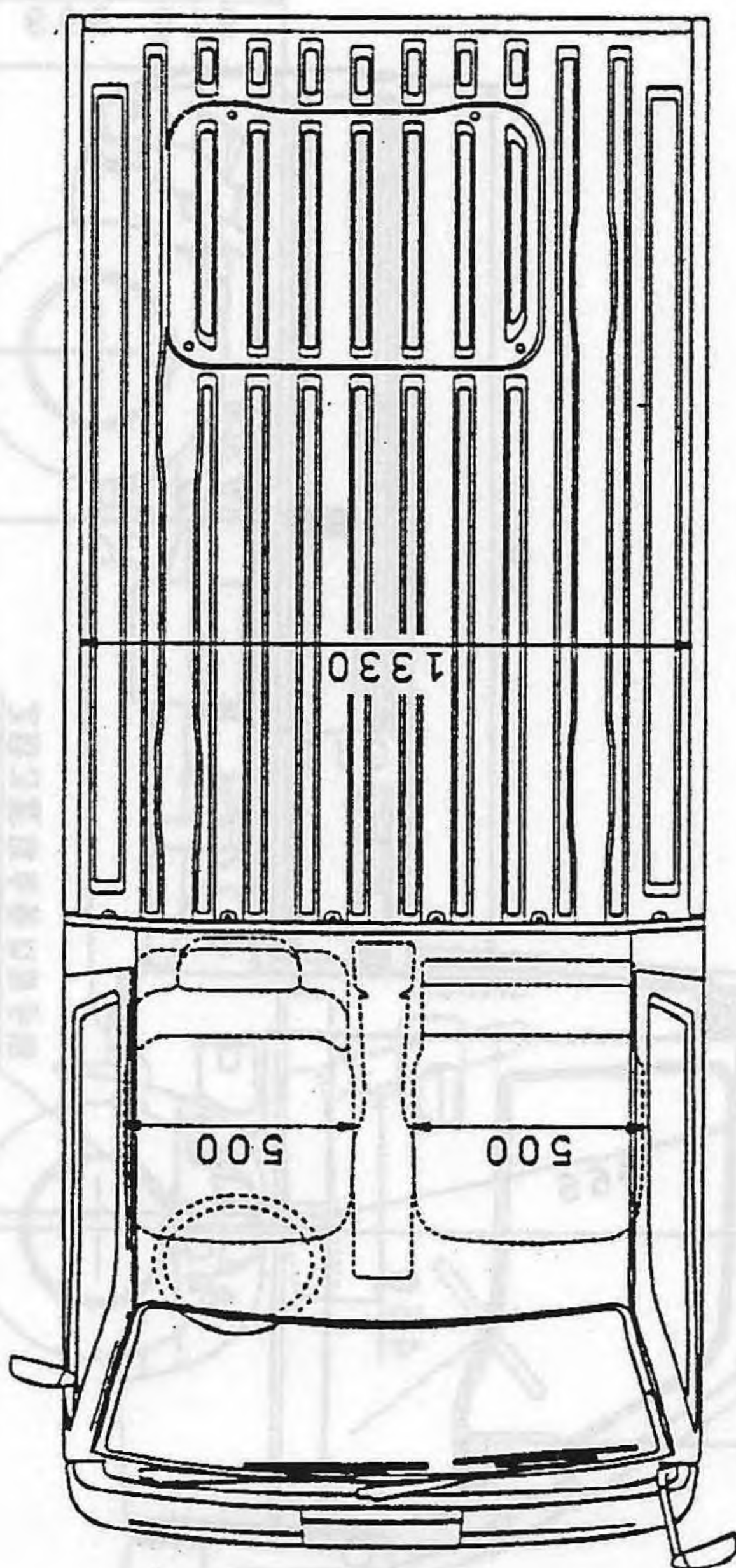
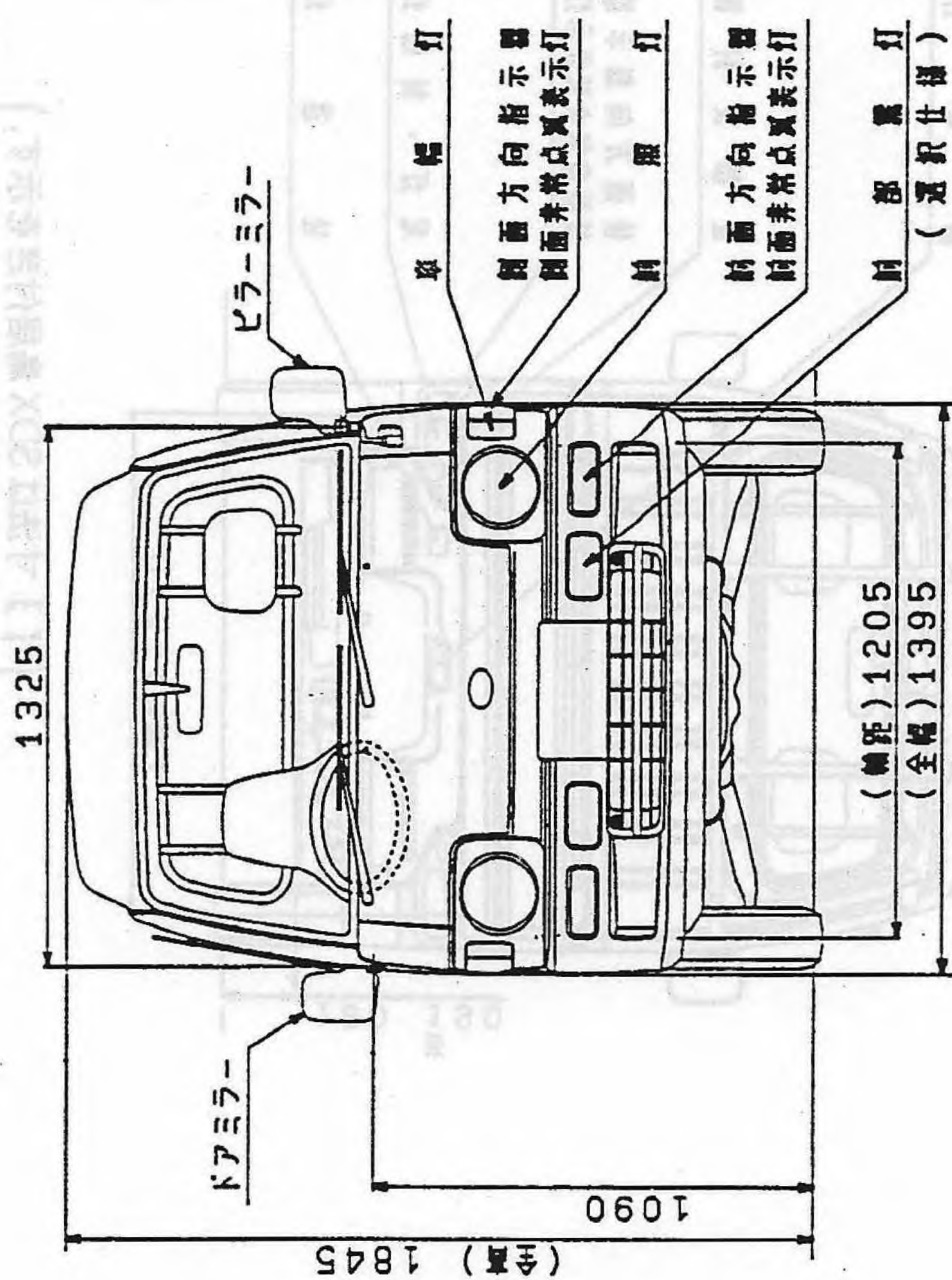


【】寸法はSDX鳥居付きを示す。
※寸法はSTD鳥居なしを示す。

(☆は選択仕様の運転者席を示す。STD鳥居なしのみ)

■ トラック ハイルフ 2WD V-KS3 (類別 072、082、211、221、460、470)

スバル V-KS3型 外観図 (072、082、211、221、460、470)

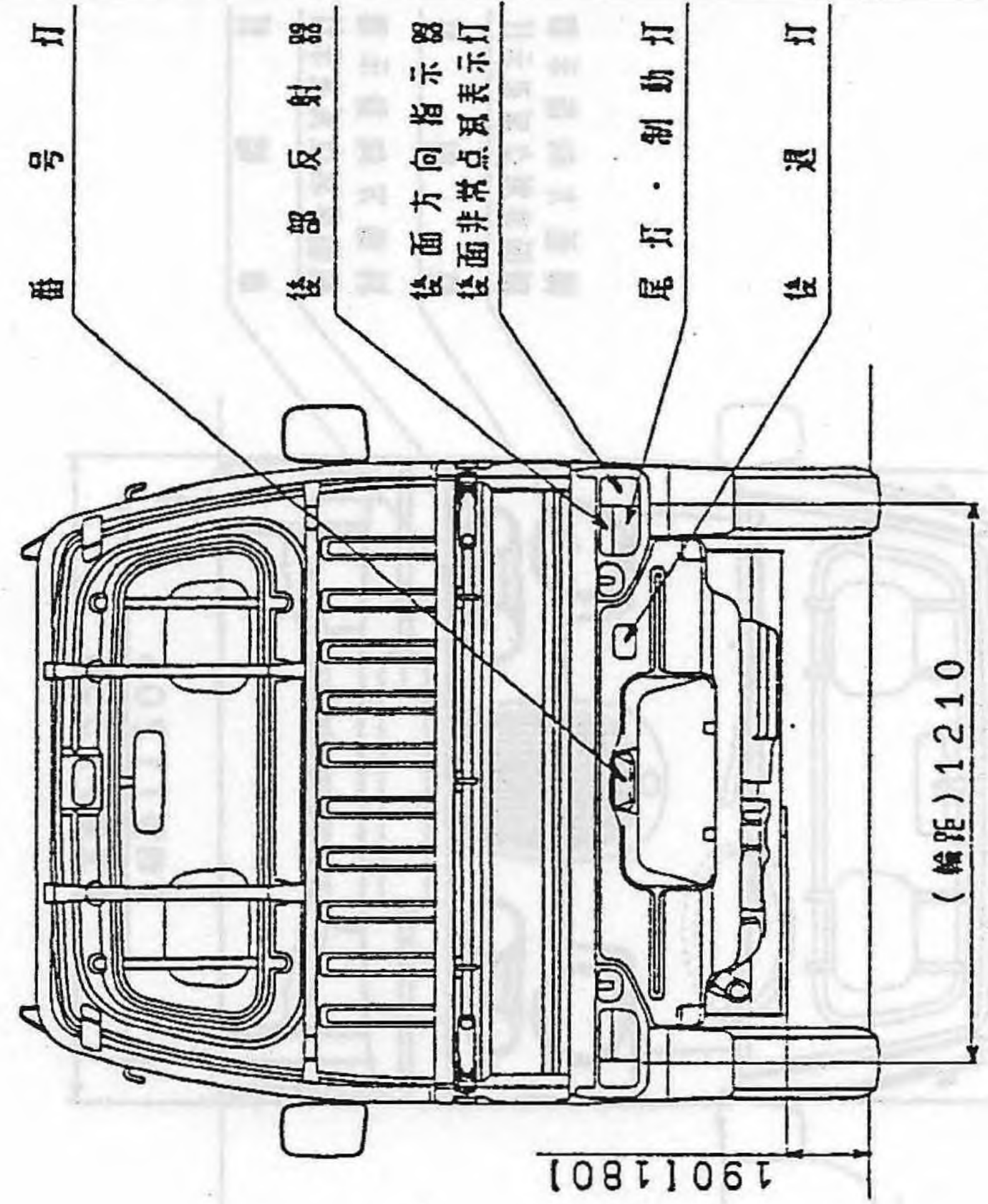
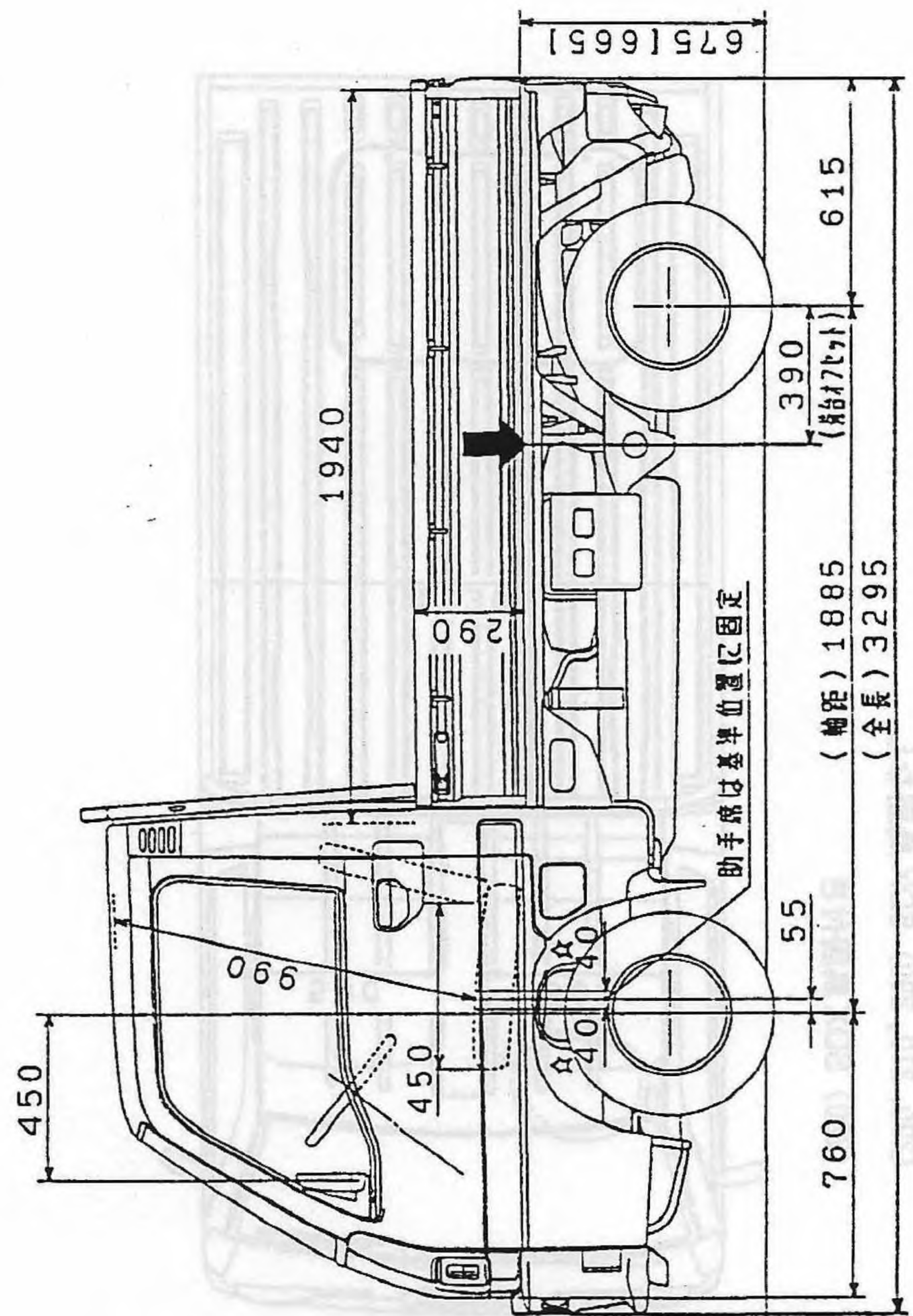
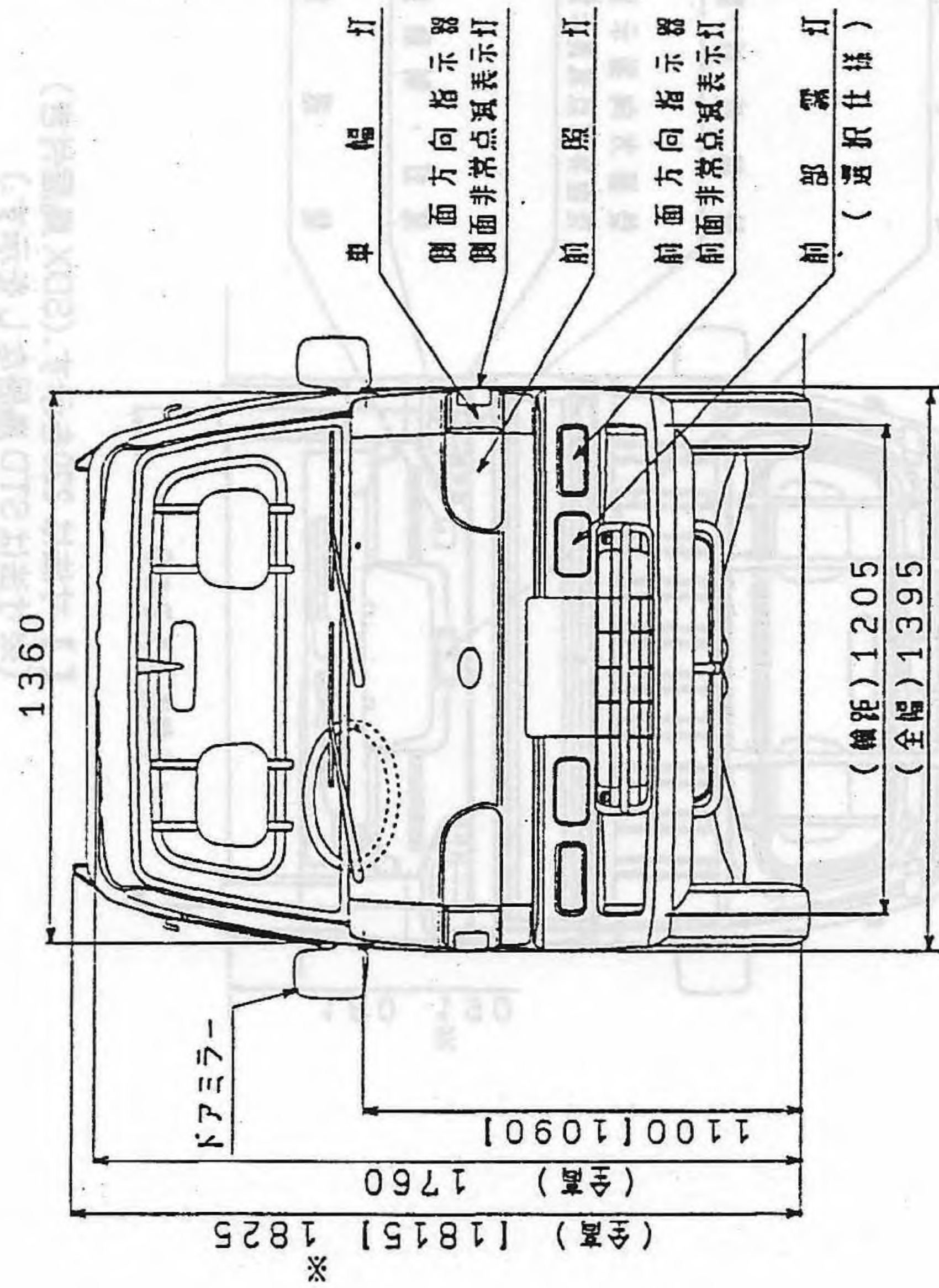
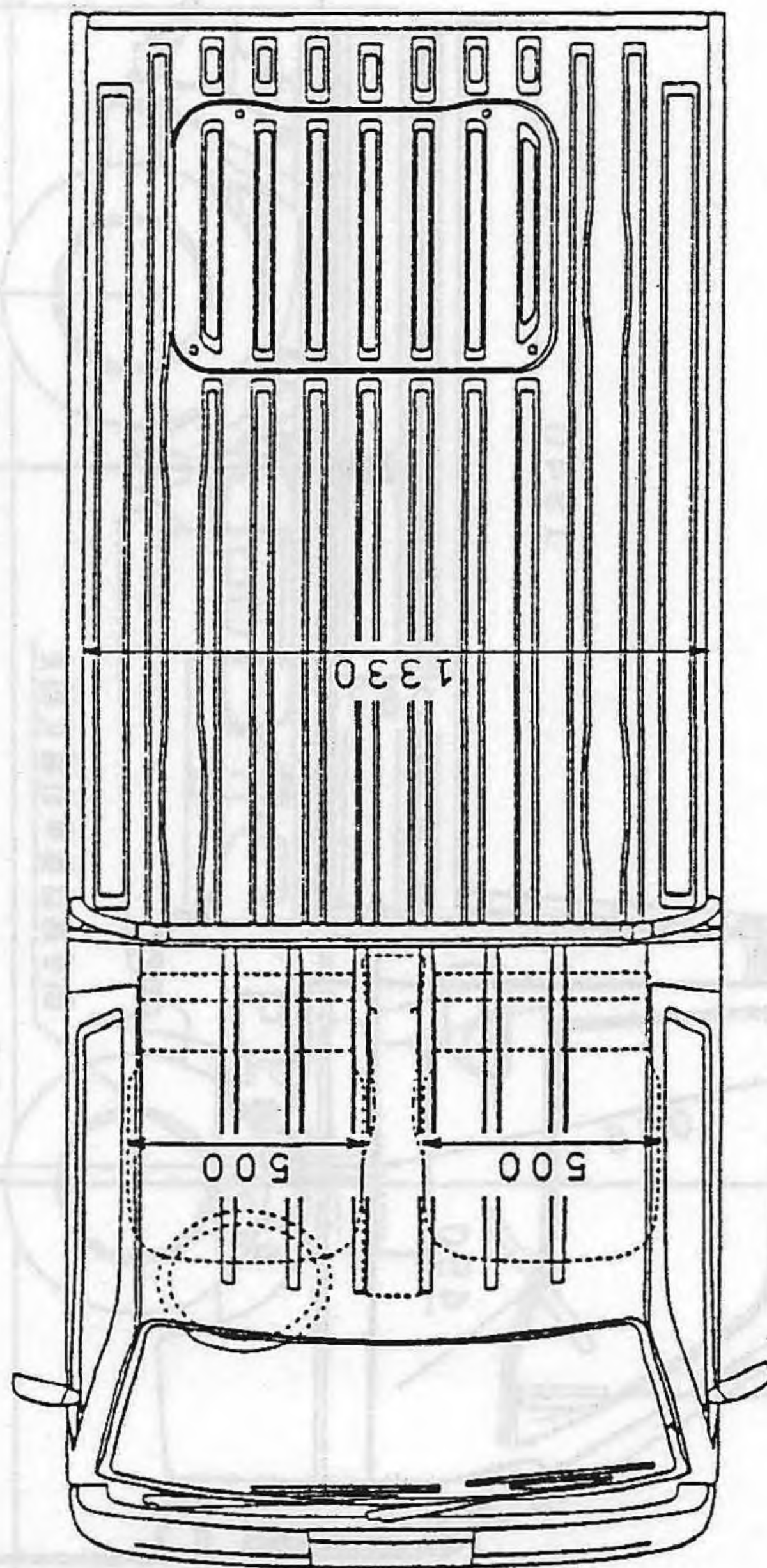


■ トラック標準ルーフ 4WD V-KS4 (類別 032、042、091、180、190、240、250、300、320)

スバル V-KS4型 外觀図

(180、190、240、250) STD 鳥居付き

(032、042、091、300、320) SDX 鳥居付き



【】 寸法は 032、042、091、240、250、300、320を示す。
※寸法は 180、190を示す。

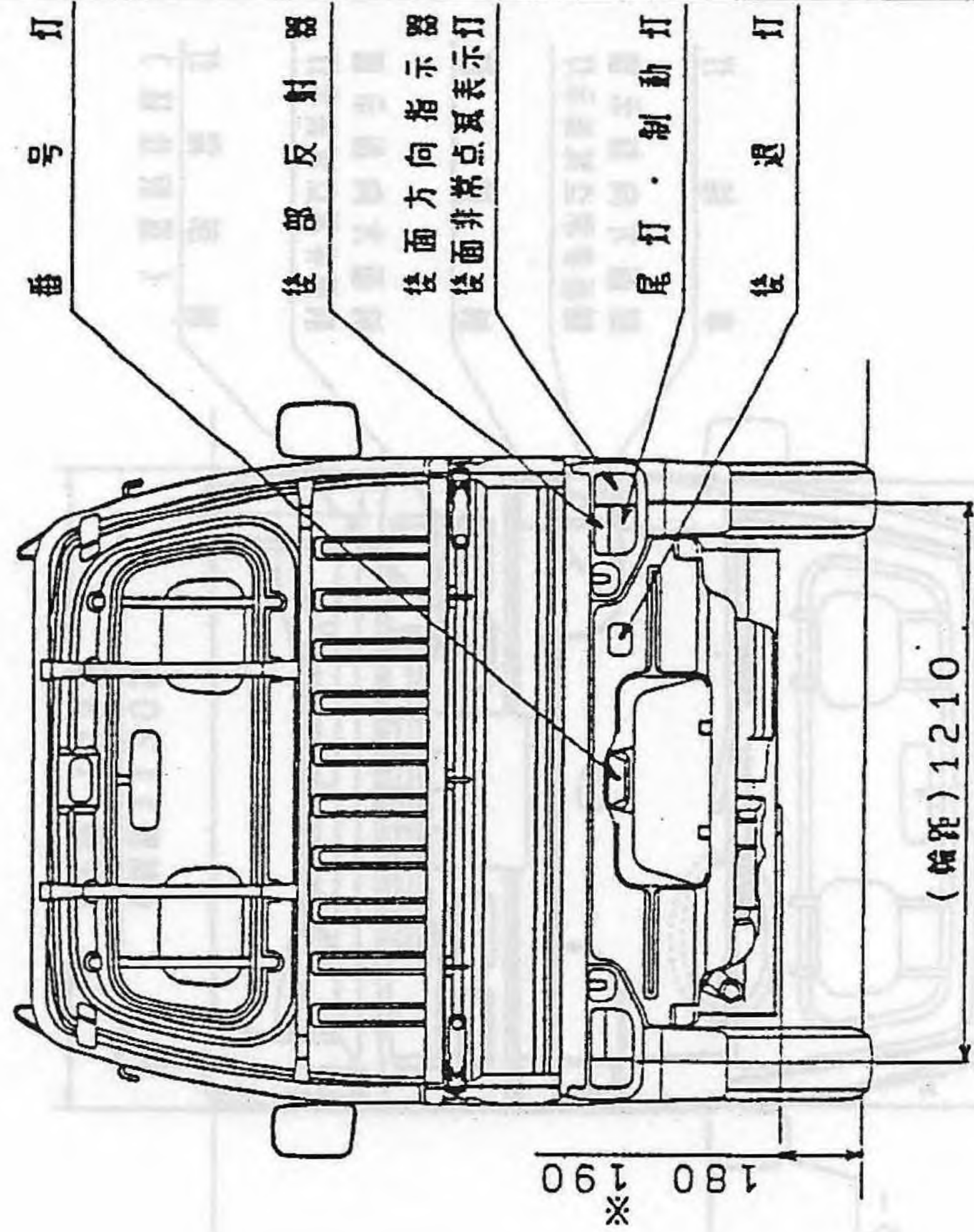
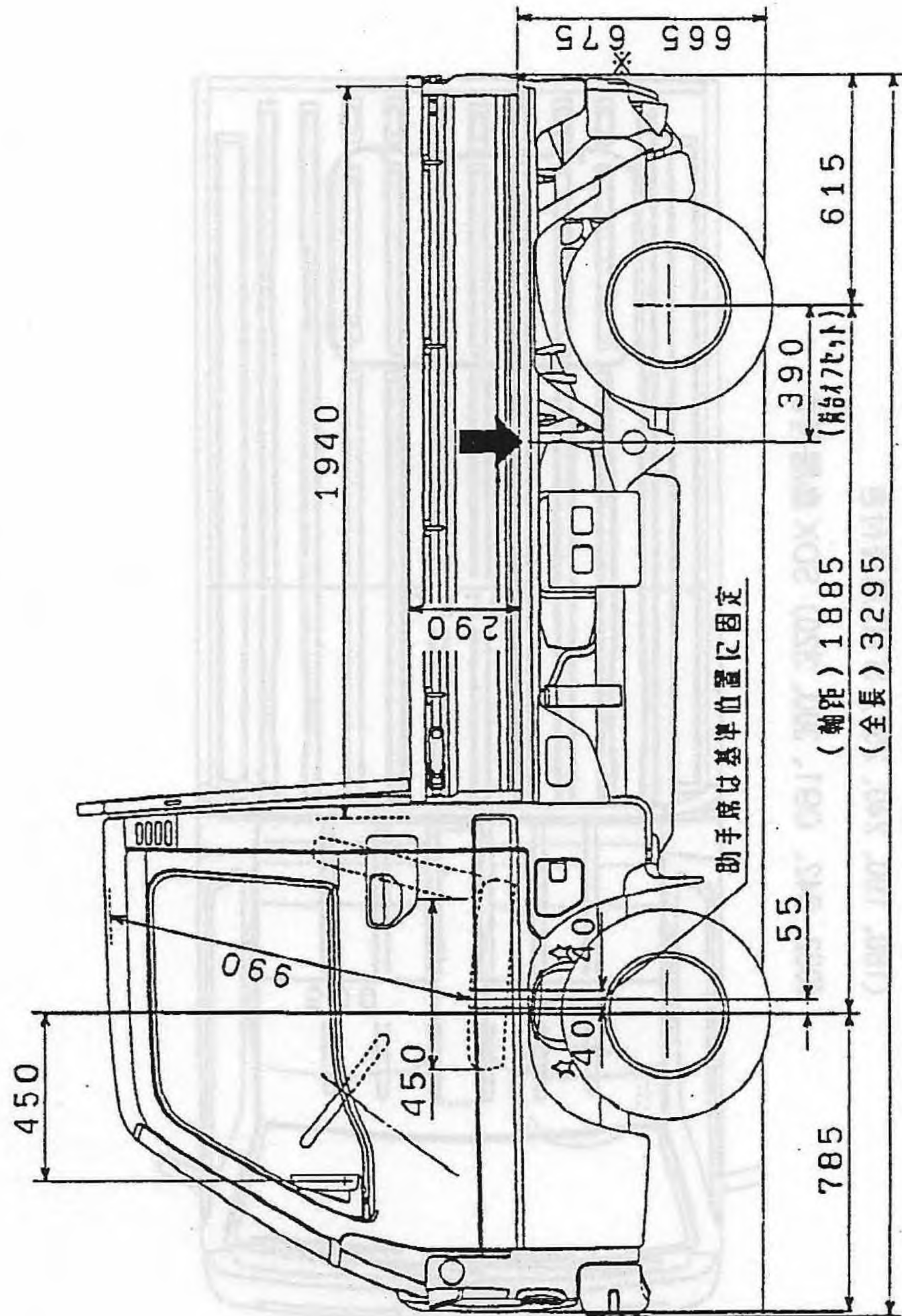
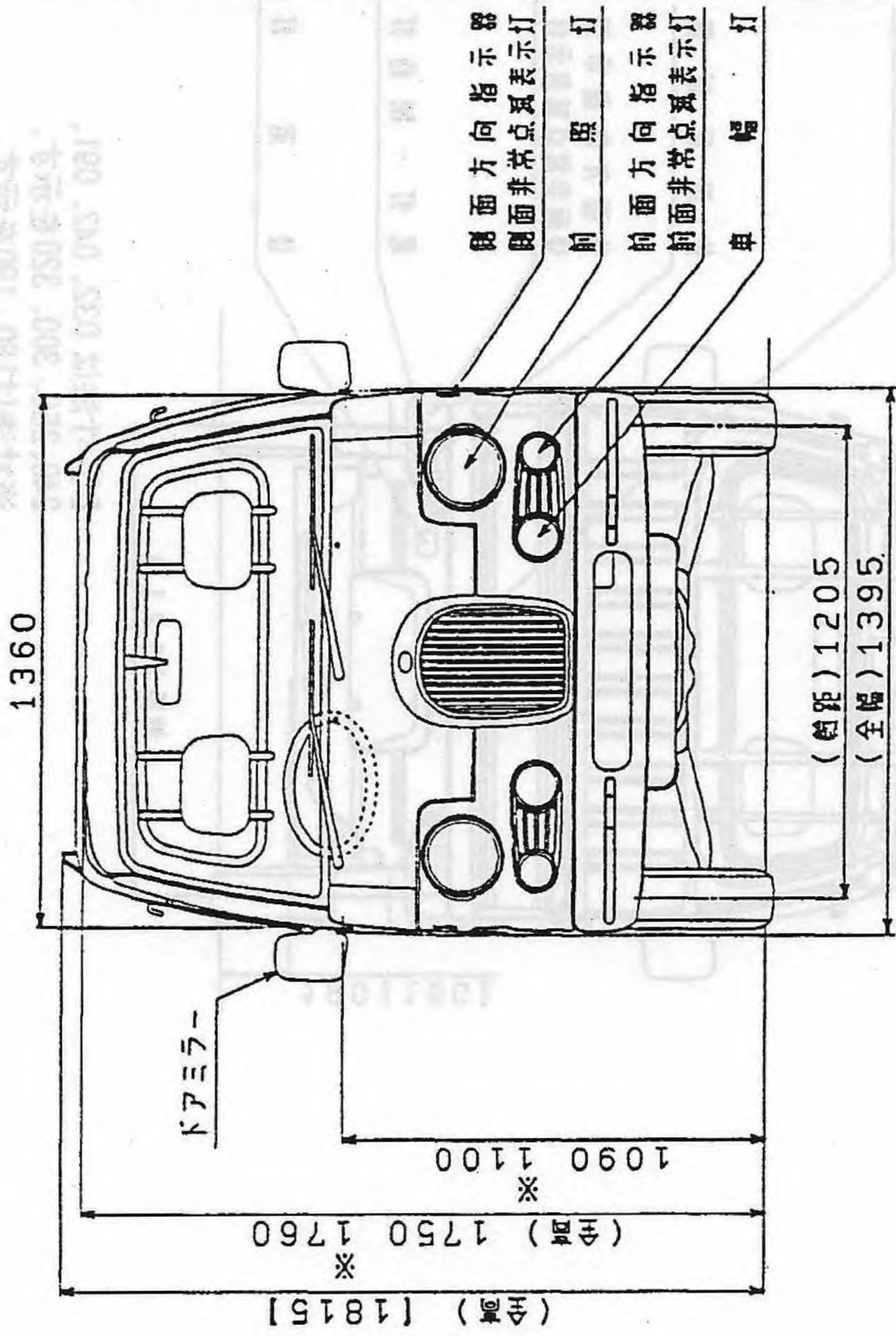
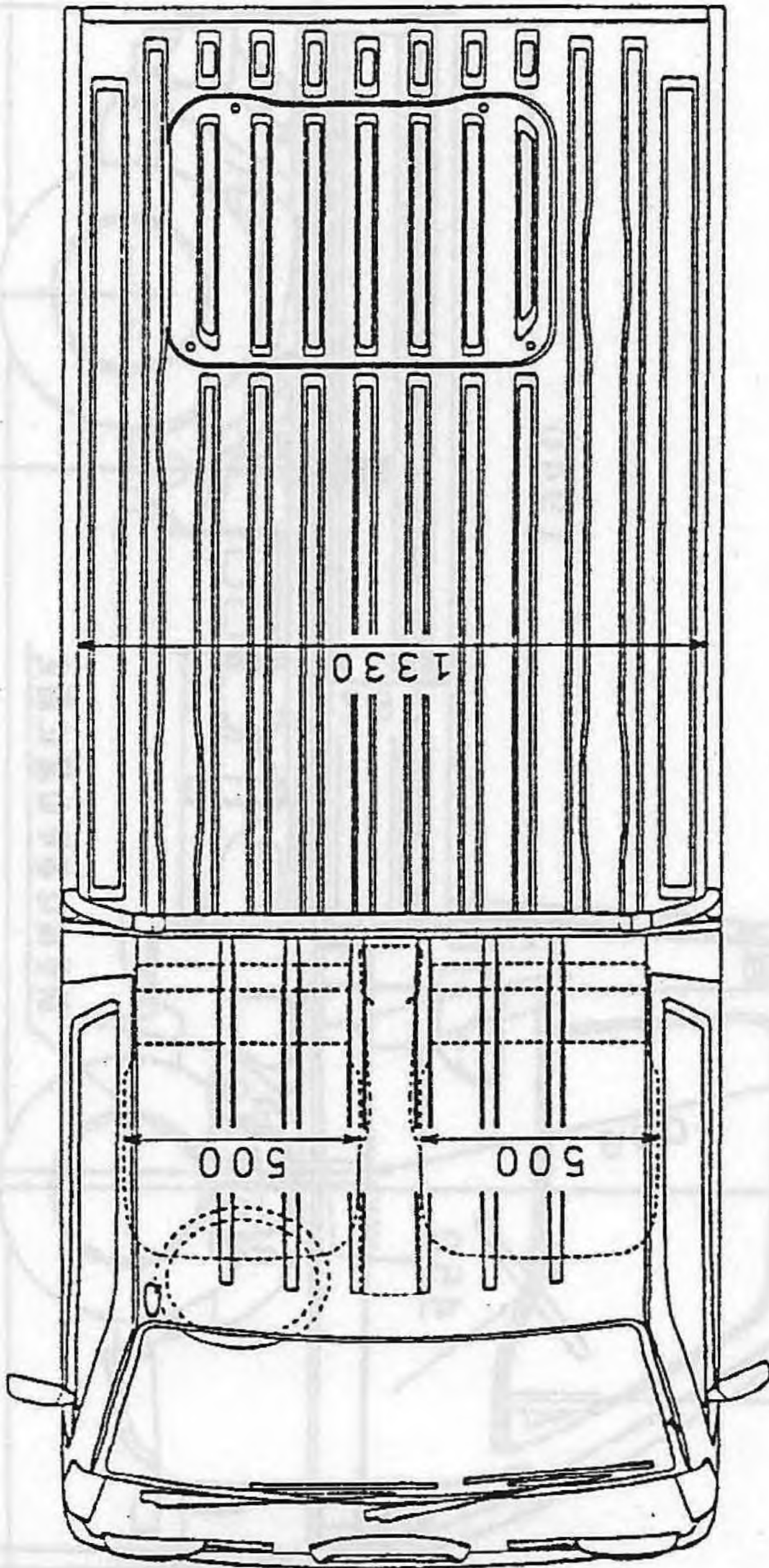
☆は選択仕様の運転者席を示す。(180、190、240、250のみ)

■ **トラック 標準ルーフ 4WD V-KS4 (類別 200、210、290、220)**

スバル V-KS4型 外観図

(200、210、290) SDX鳥居なし

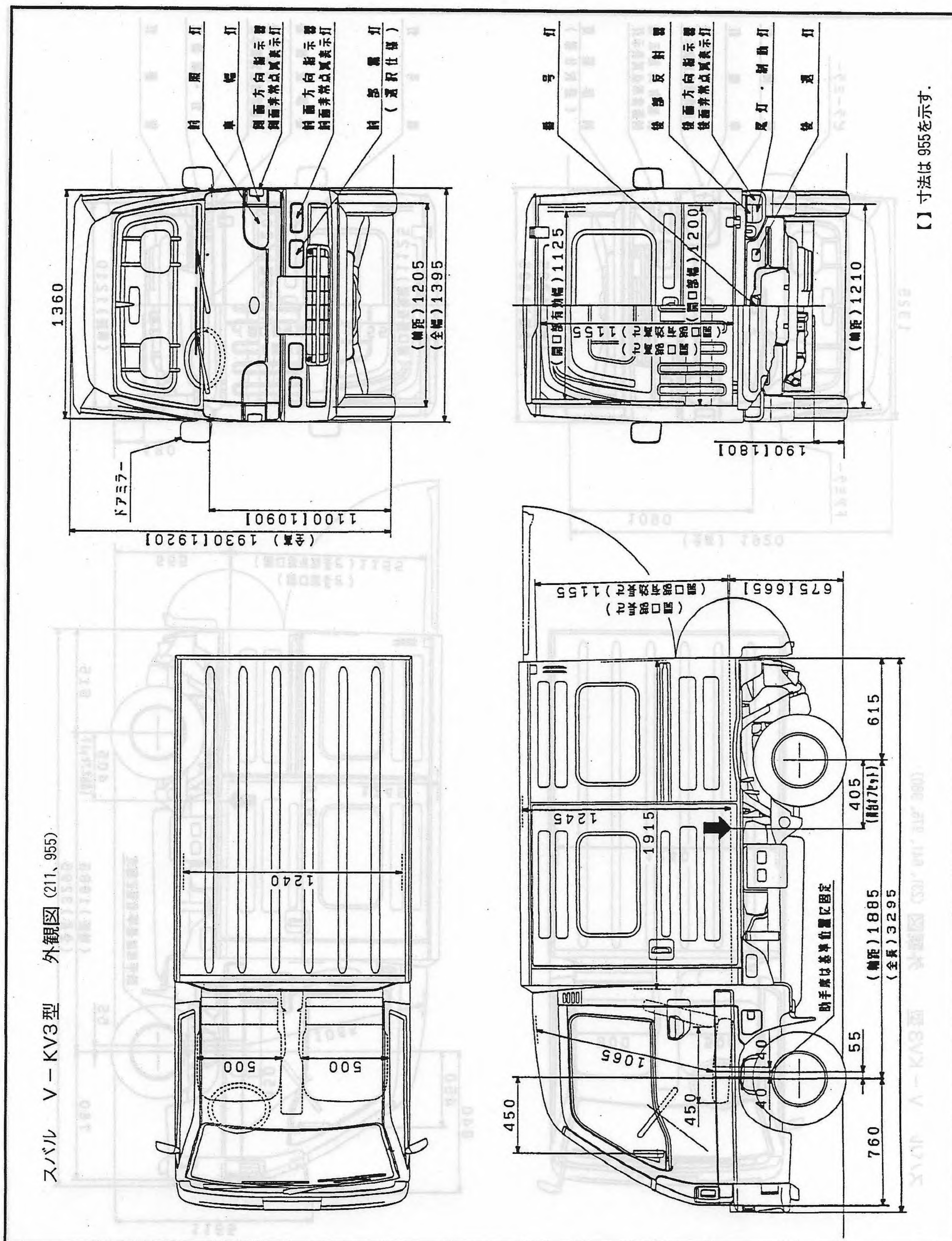
(220) SDX鳥居付花



【】寸法は220を示す。(SDX鳥居付き)
(※寸法はSTD鳥居なしを示す。)

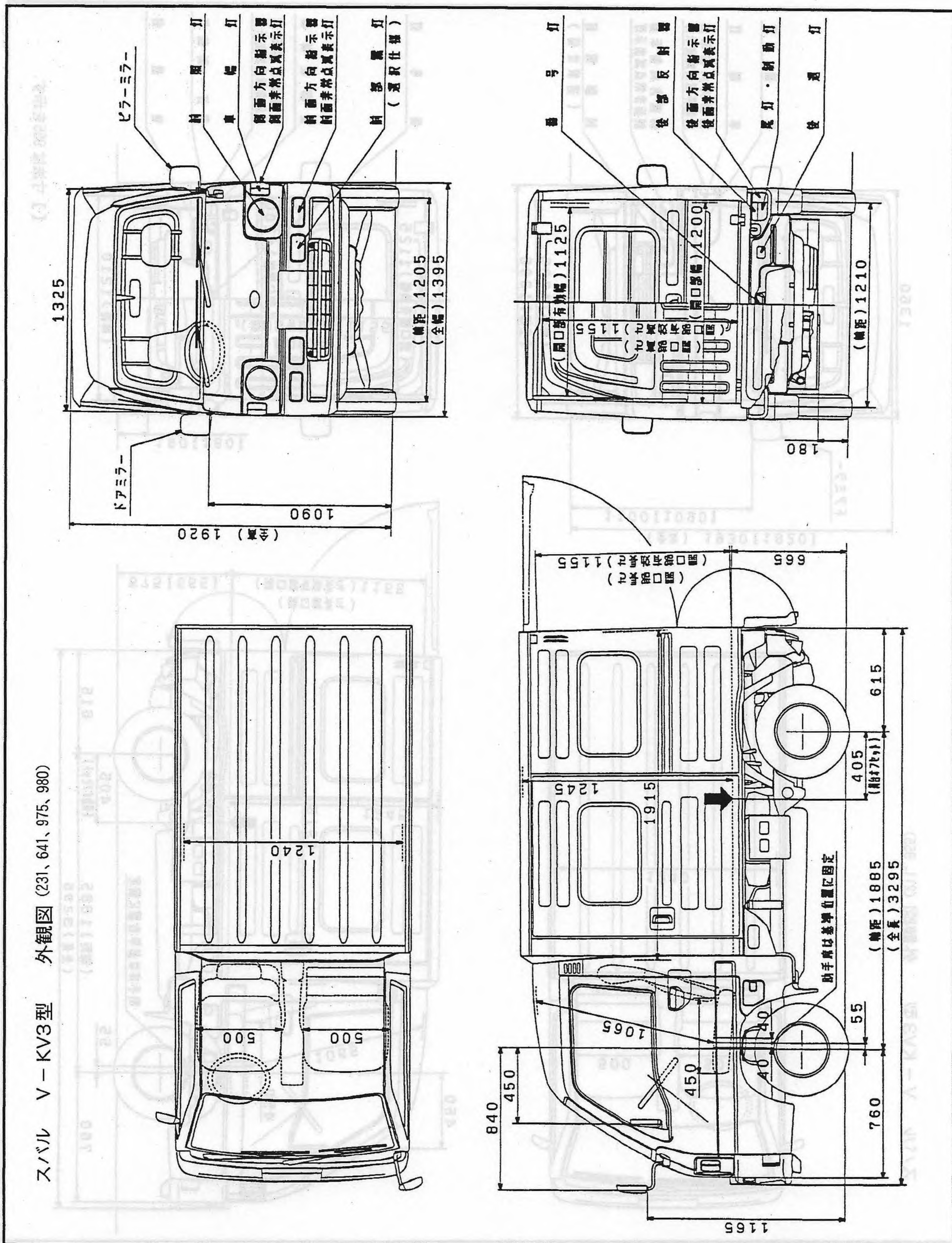
(☆は選任仕様の運転者席を示す。STD鳥居なしのみ)

■ パネル バン 2WD V-KV3 (類別 211、955)



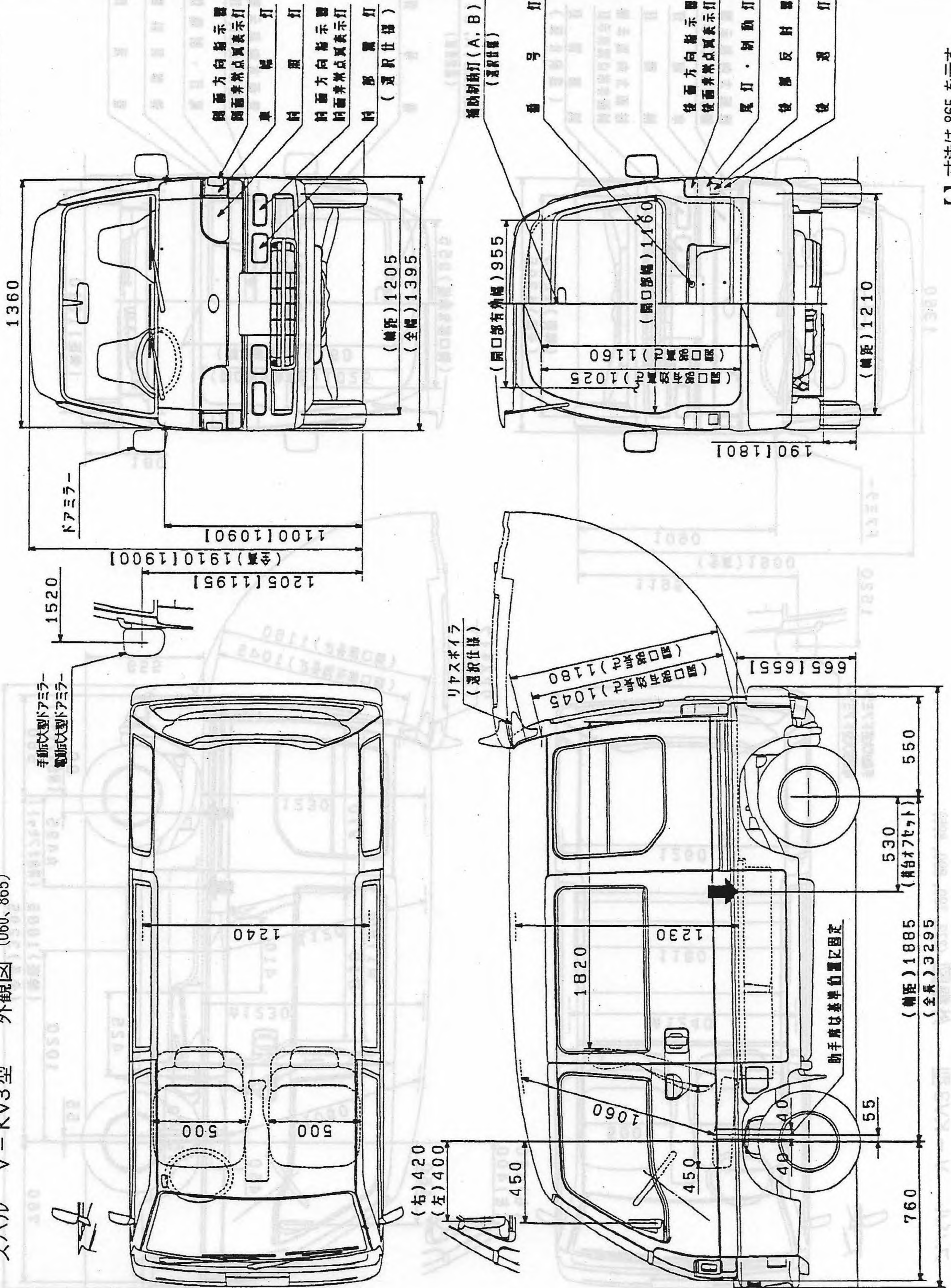
【】寸法は 955 を示す.

■ パネルバン 2WD V-KV3 (類別 231、641、975、980)



■ バン ハイローフ 2WD V-KV3 (類別 060、865)

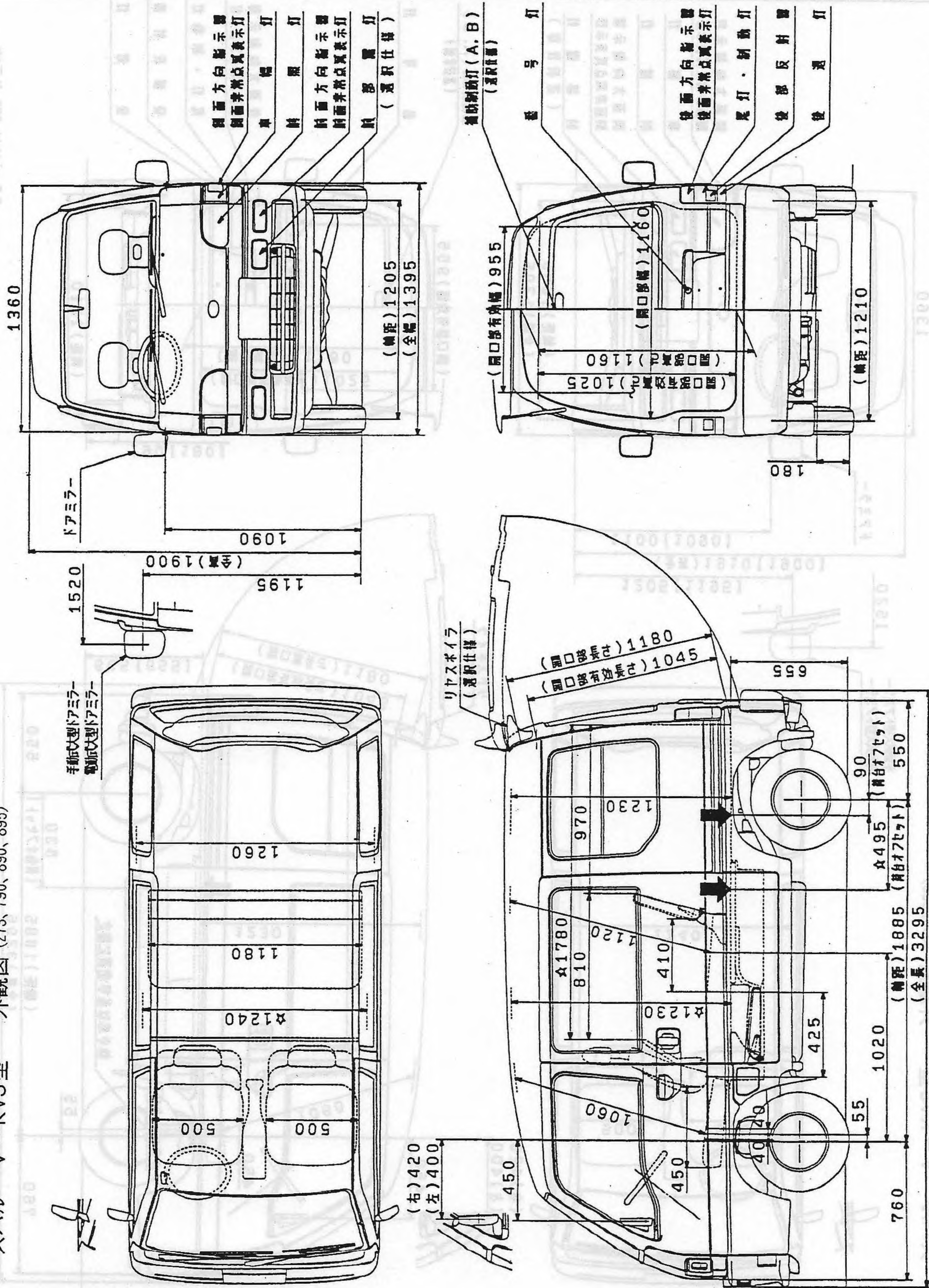
スバル V-KV3型 外観図 (060、865)



【】 寸法は 865 を示す.

■ バン ハイルフ 2WD V-KV3 (類別 273、790、890、895)

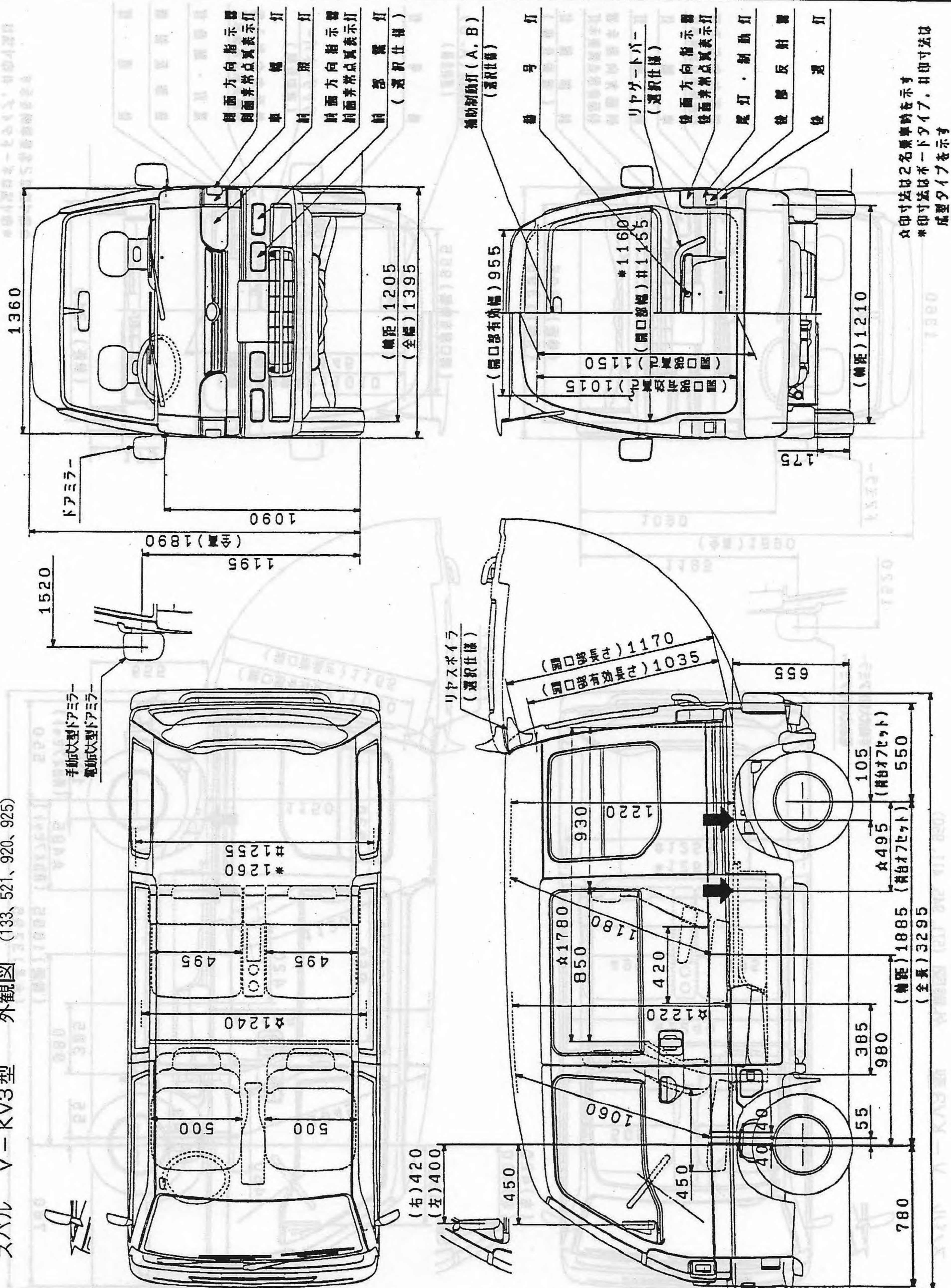
スバル V-KV3型 外観図 (273、790、890、895)



☆印寸法は2名乗車時を示す。

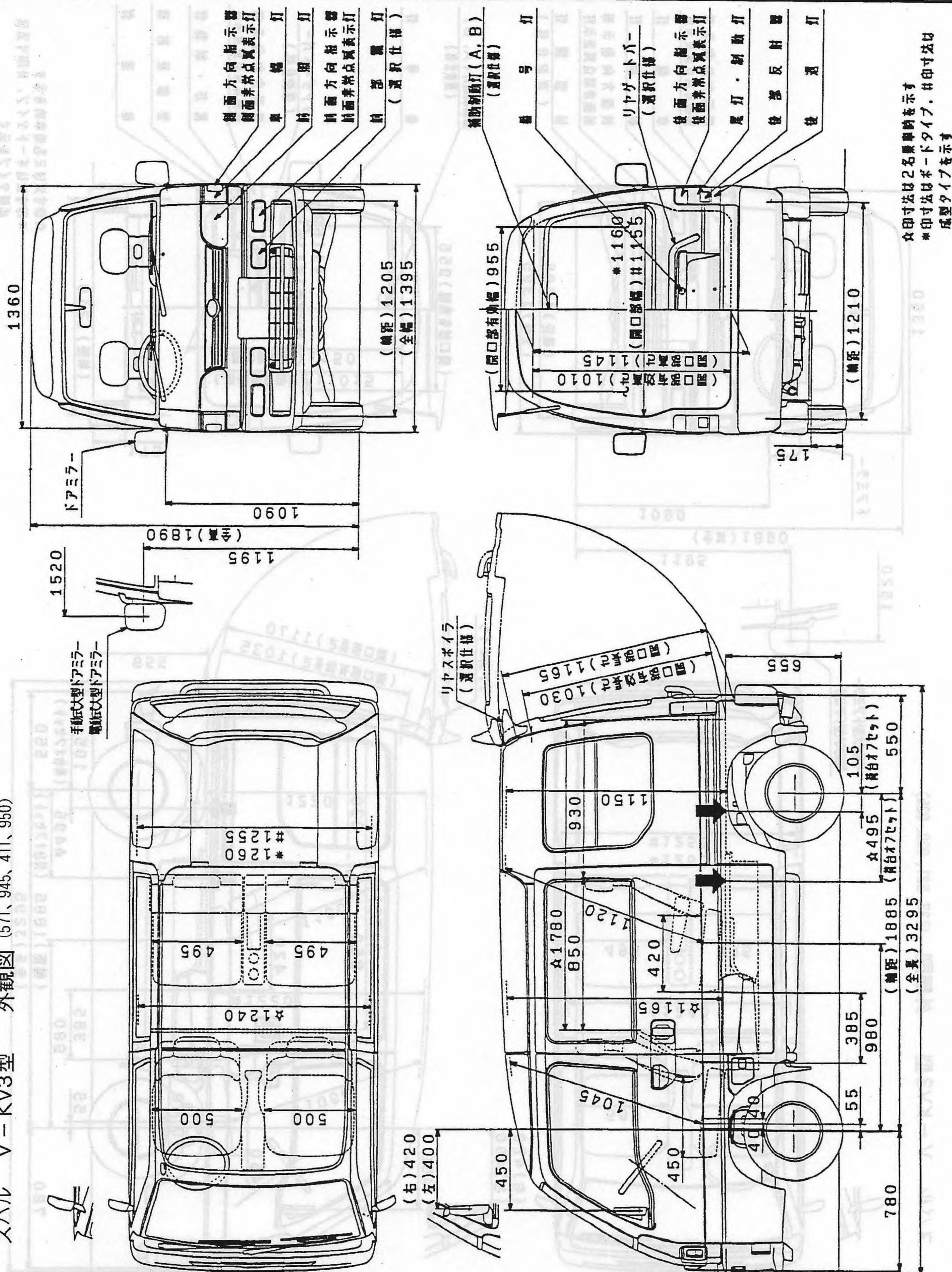
■ バン ハイルフ 2WD V-KV3 (類別 133、521、920、925)

スバル V-KV3型 外観図 (133、521、920、925)



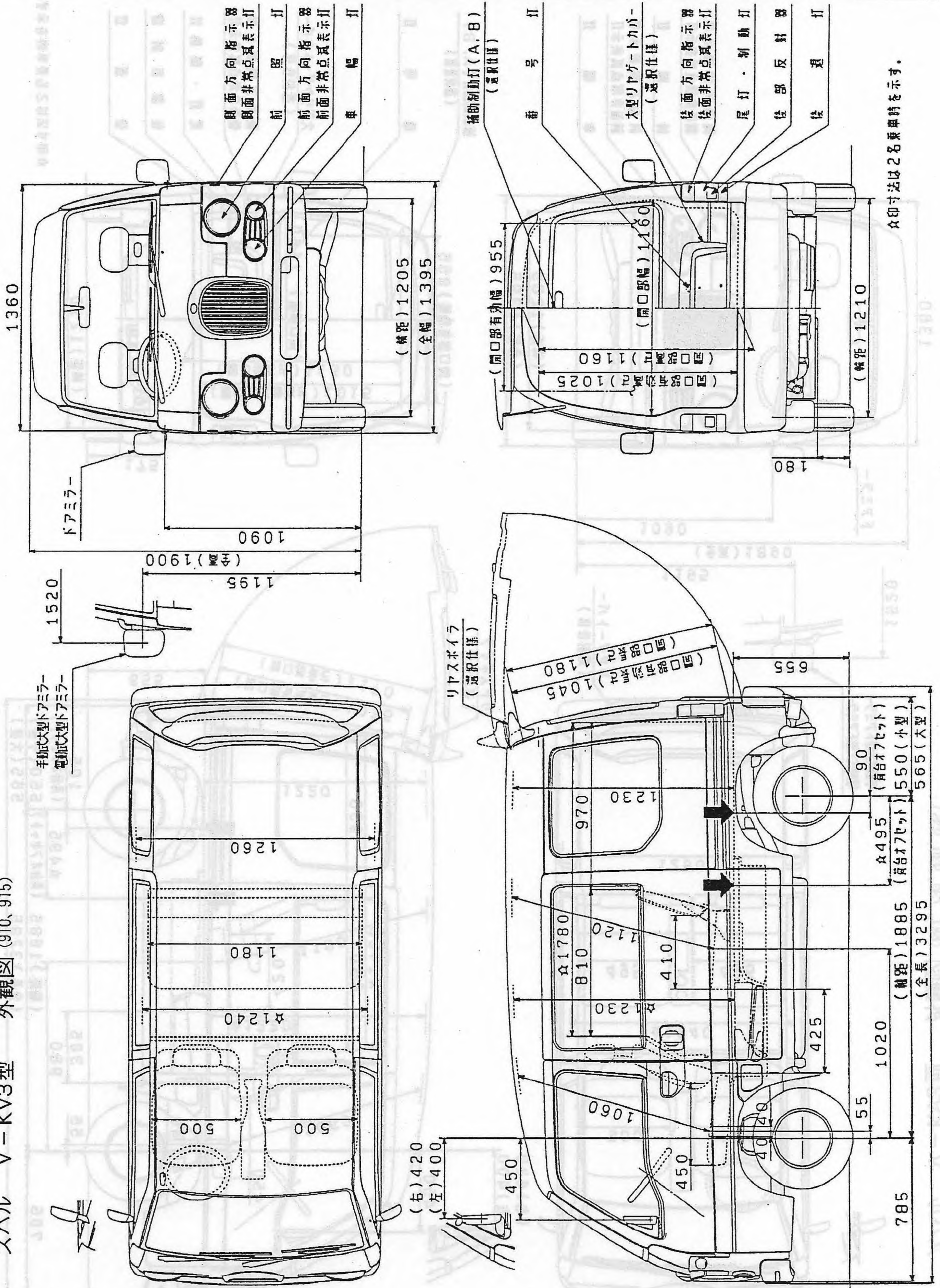
バン ハイライフ 2WD V-KV3 (類別 411、571、945、950)

スバル V-KV3型 外観図 (571、945、411、950)



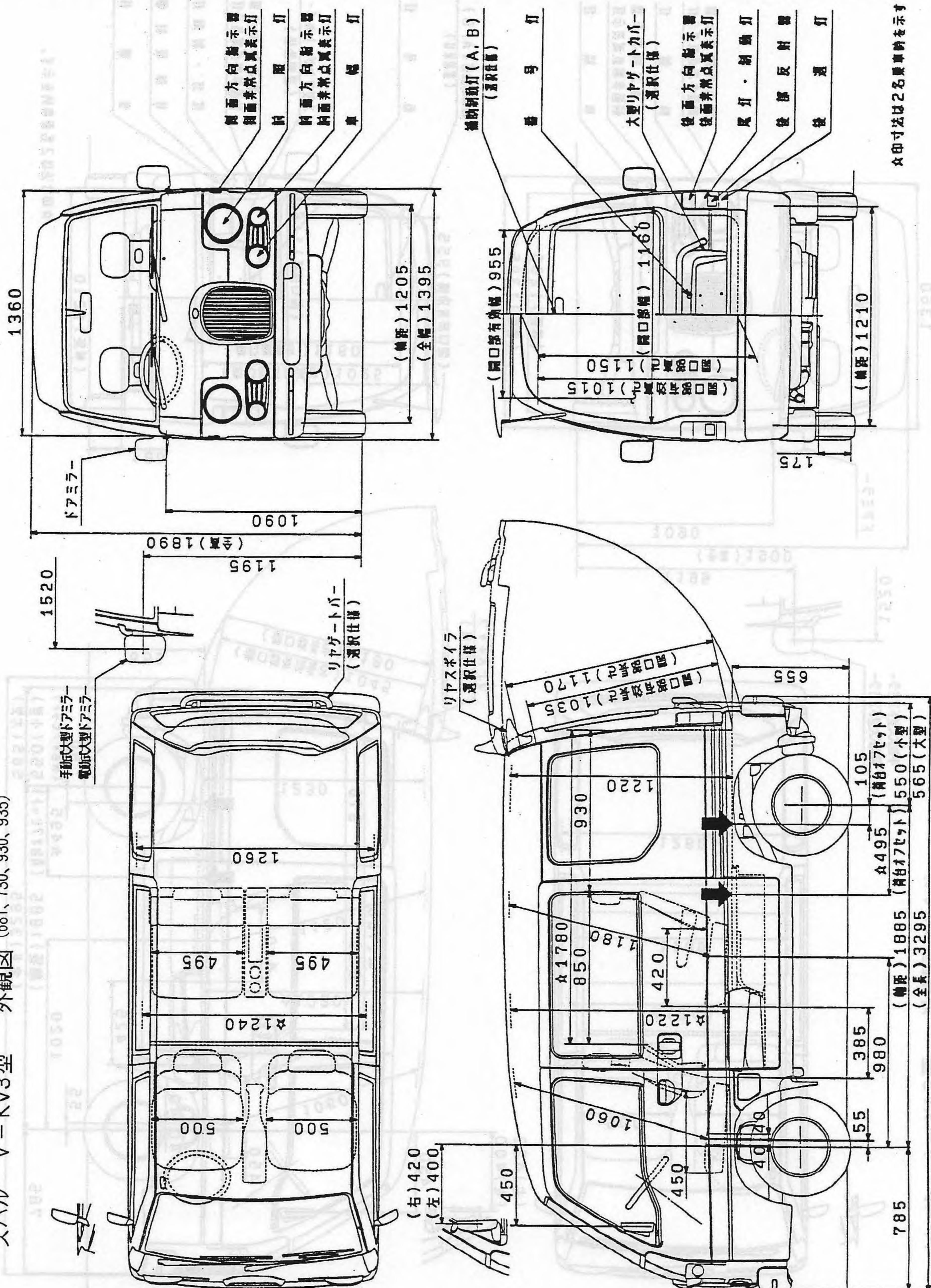
■ バン ハイローフ 2WD V-KV3 (類別 910、915)

スバル V-KV3型 外観図 (910、915)



バン ハイライフ 2WD V-KV3 (類別 681、730、930、935)

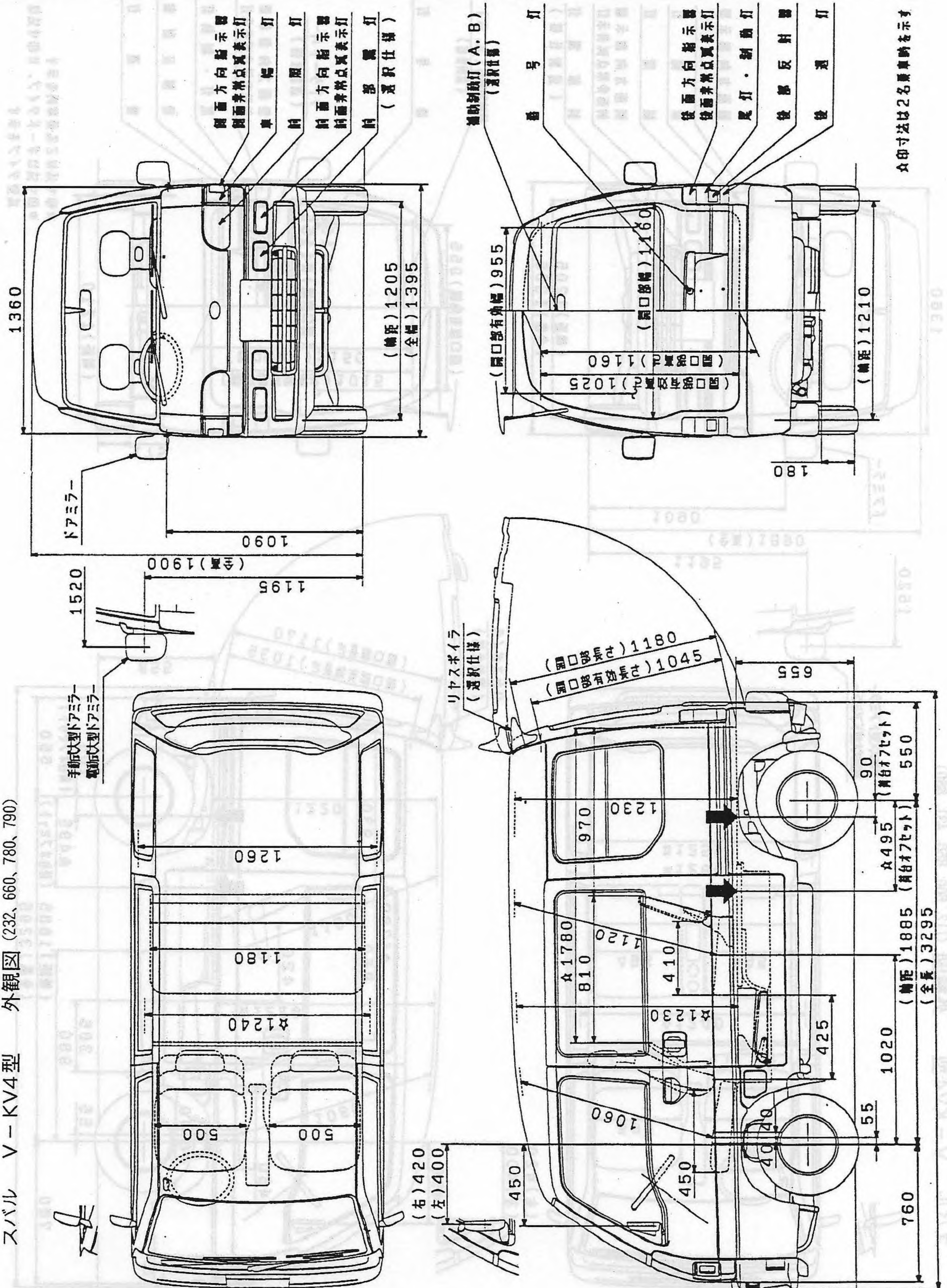
スノバル V-KV3型 外観図 (681、730、930、935)



☆印寸法は2名乗車時を示す

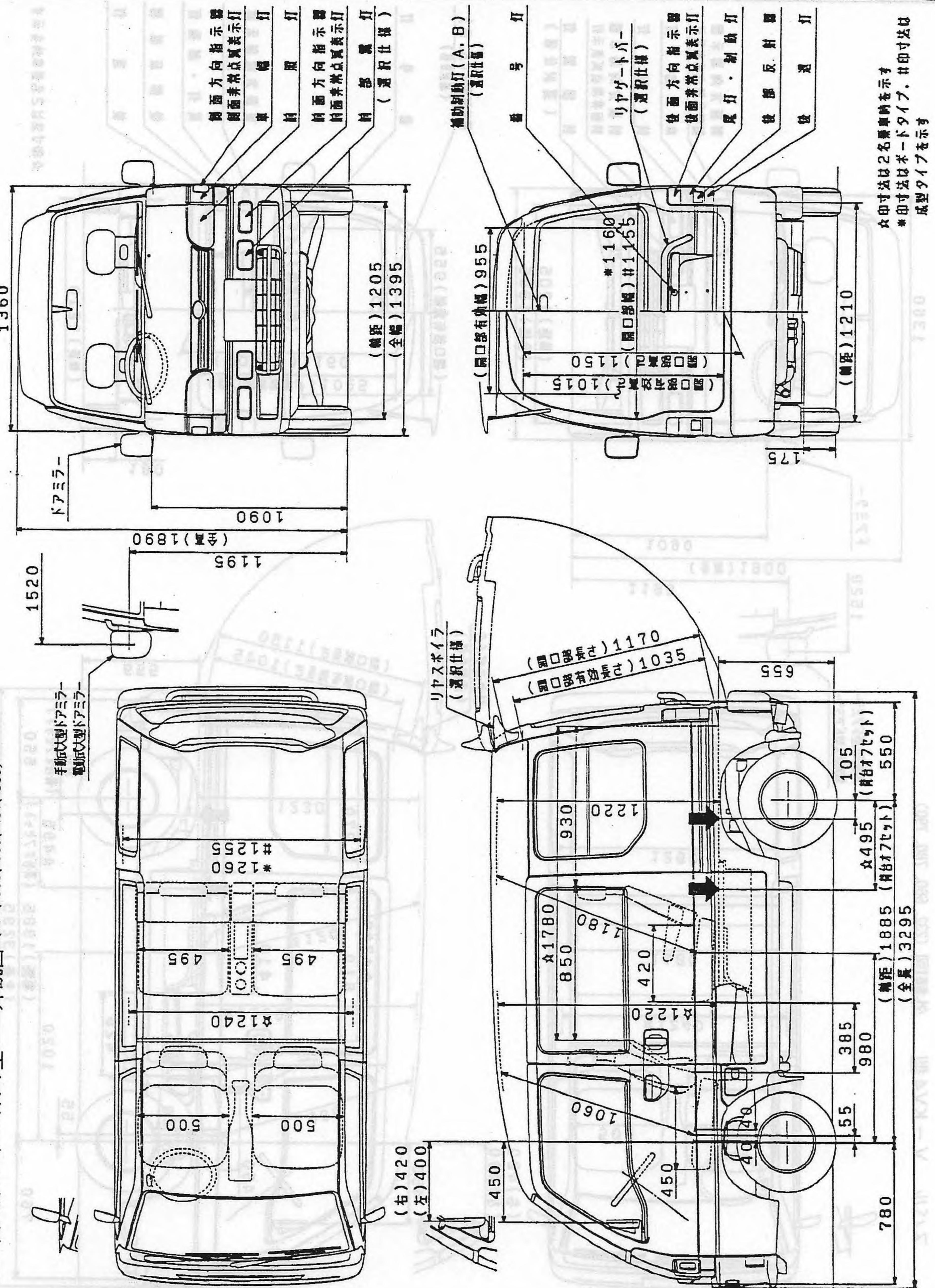
■ バン ハイルフ 4WD V-KV4 (類別 232、660、780、790)

スバル V-KV4型 外観図 (232、660、780、790)

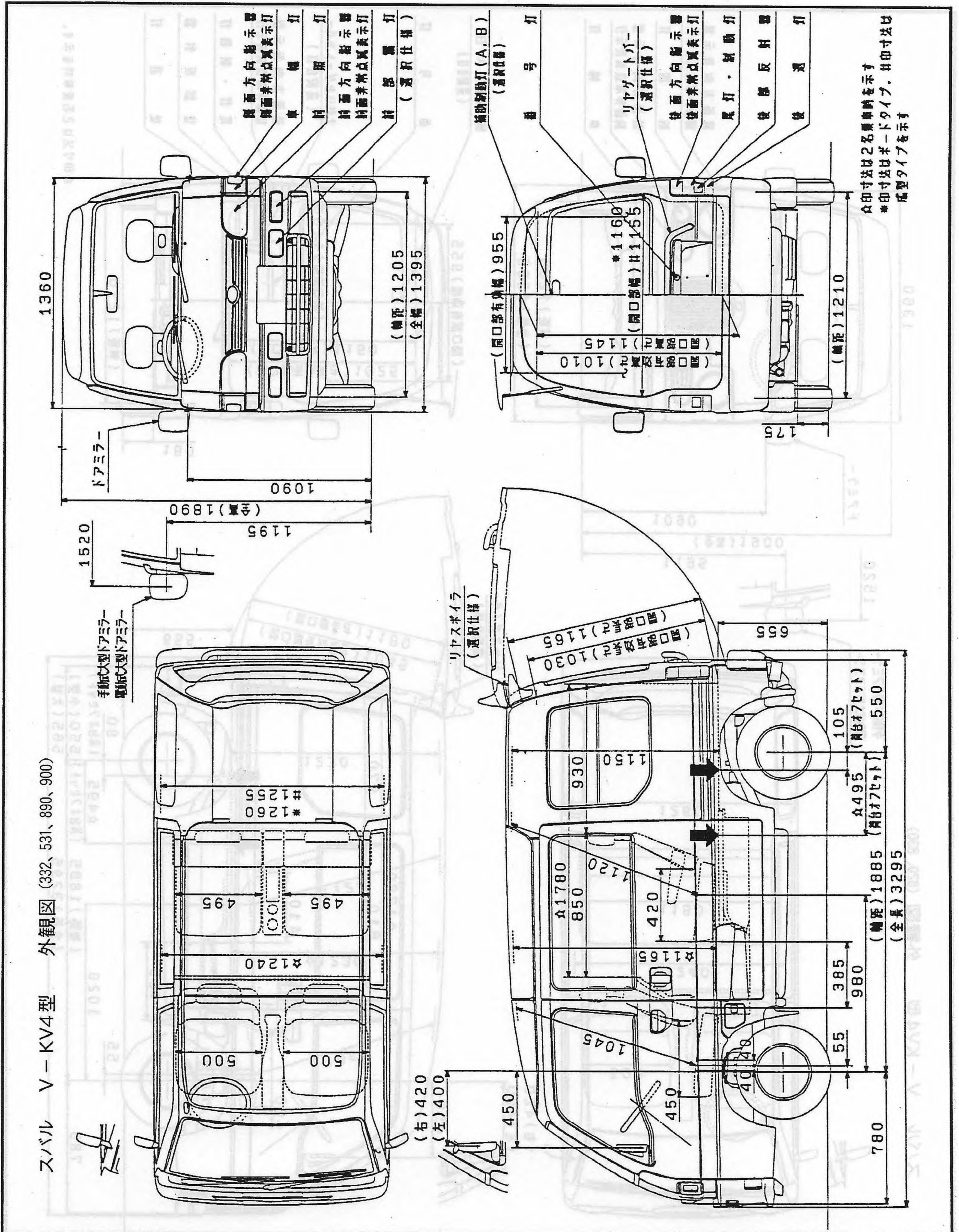


■ バン ハイーフ 4WD V-KV4 (類別 112、431、600、850、880)

スバル V-KV4 型 外観図 (112、600、850、431、880)

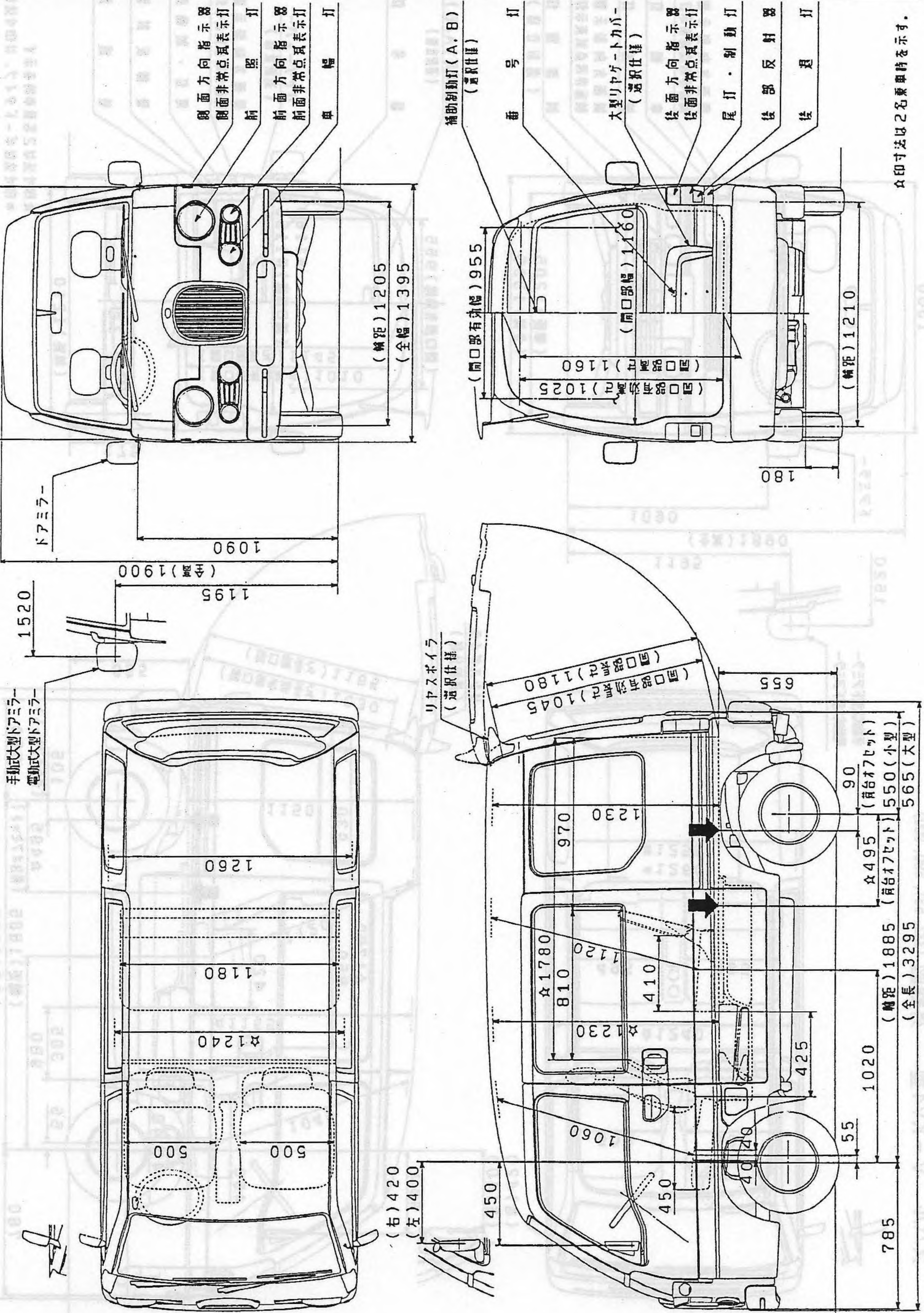


■ バン ハイライフ 4WD V-KV4 (類別 332、531、890、900)



バン ハイライフ 4WD V-KV4 (類別 820、830)

スバル V-KV4型 外観図 (820、830)



☆印寸法は2名乗車時を示す。

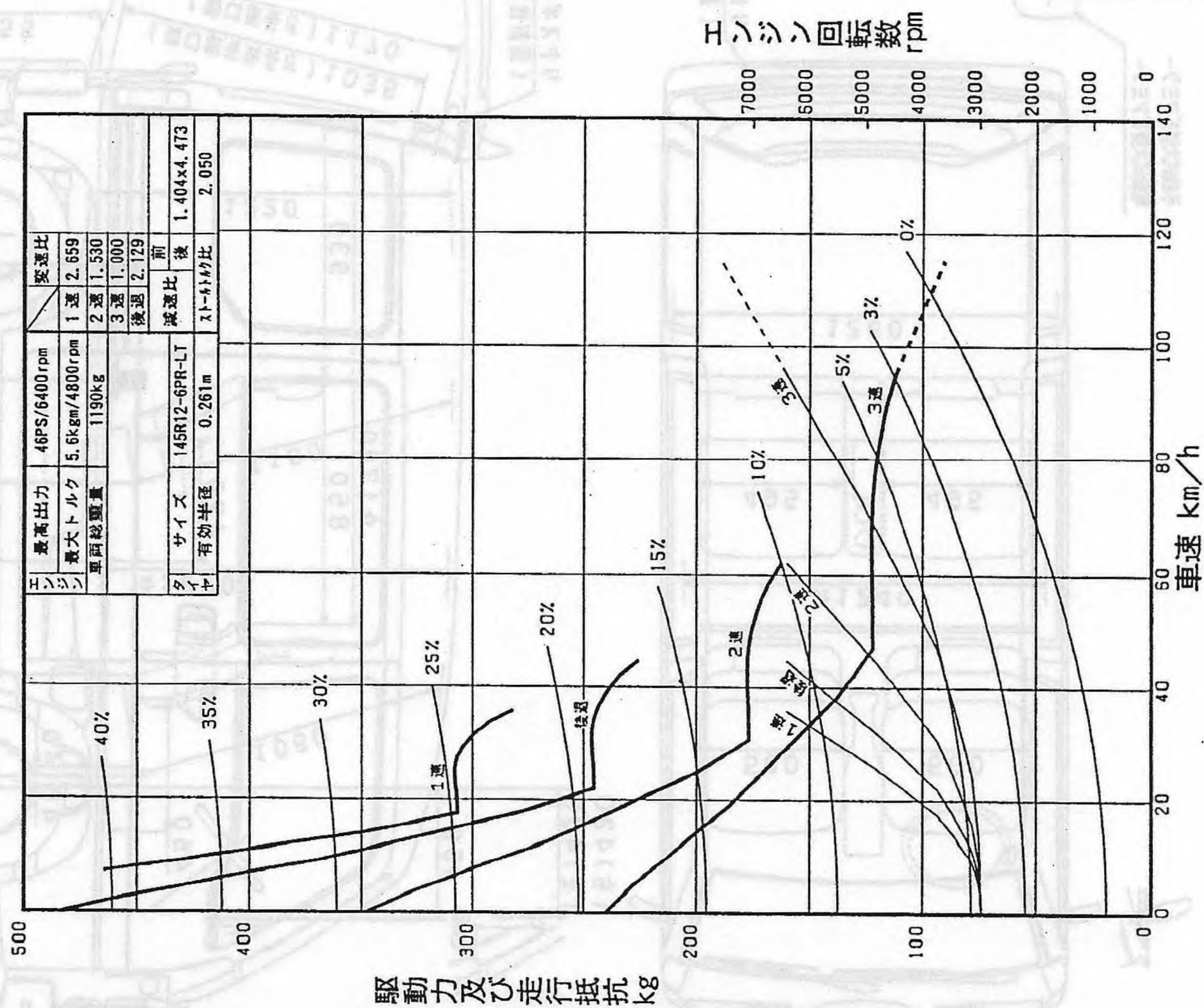
スバル V-KV4型 外觀図 (500、630、870)



6-2 走行性能曲線図

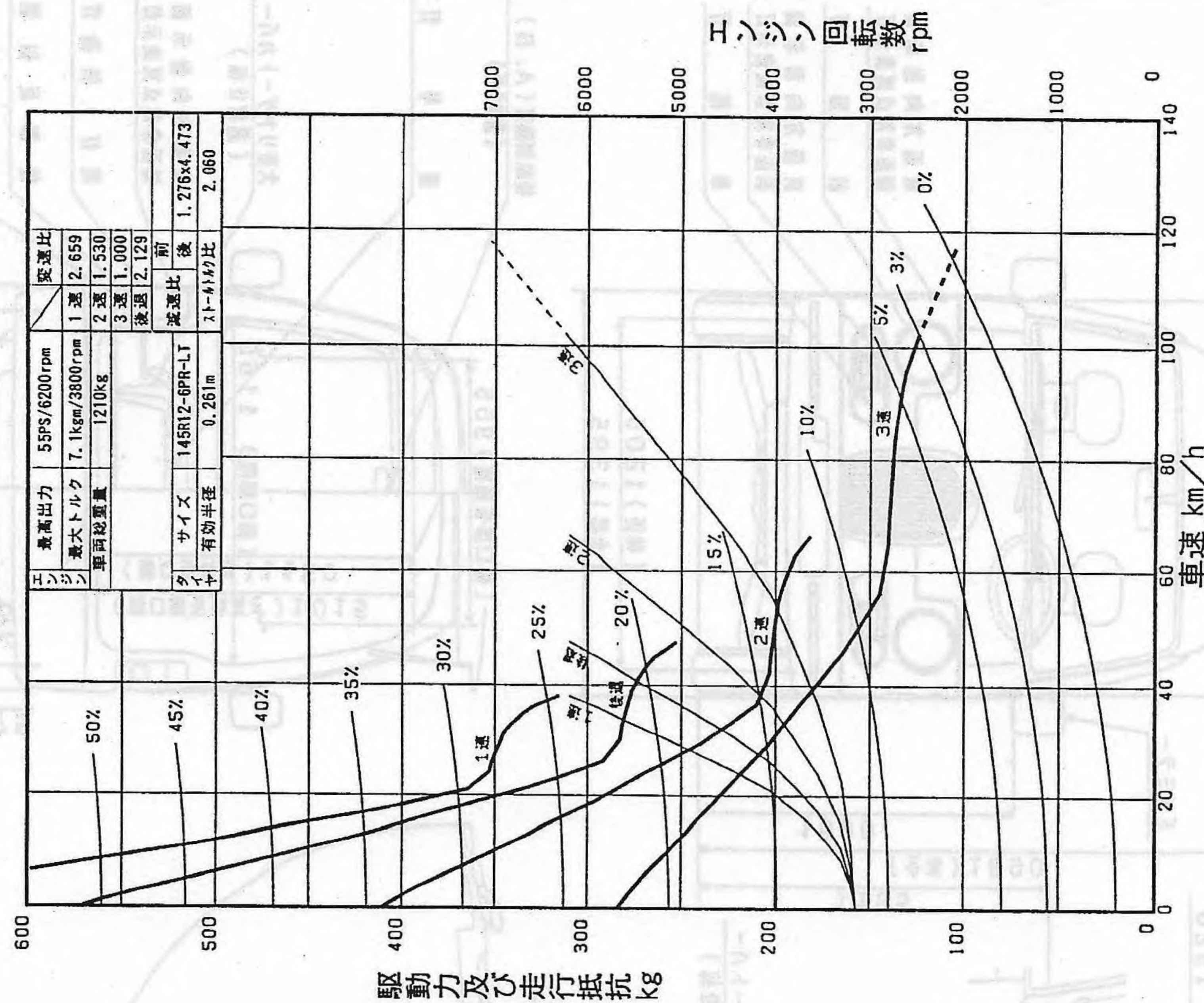
スバル V-KS3型走行性能曲線図

本図は 類別380 を示す



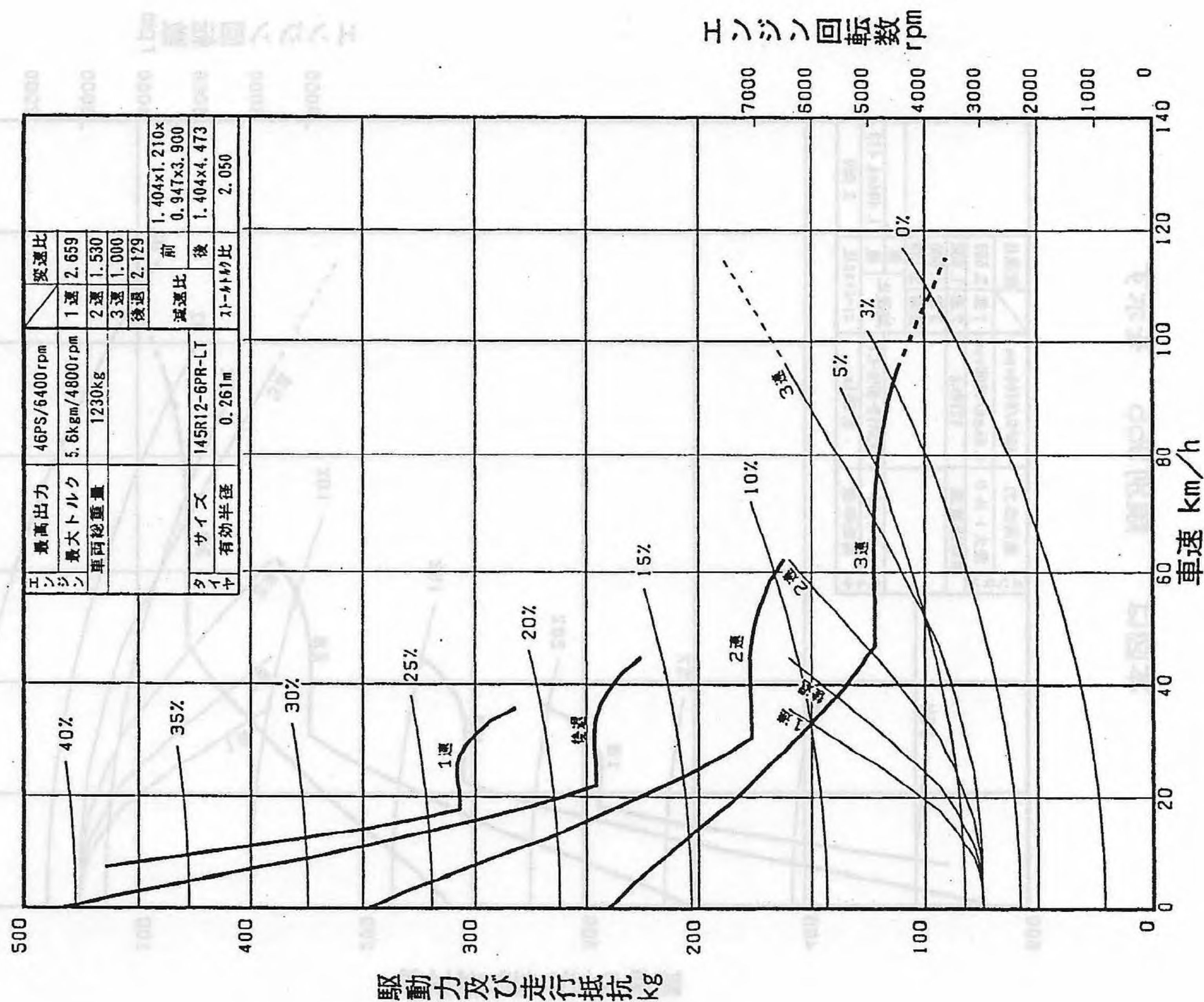
スバル V-KS3型走行性能曲線図

本図は 類別470 を示す



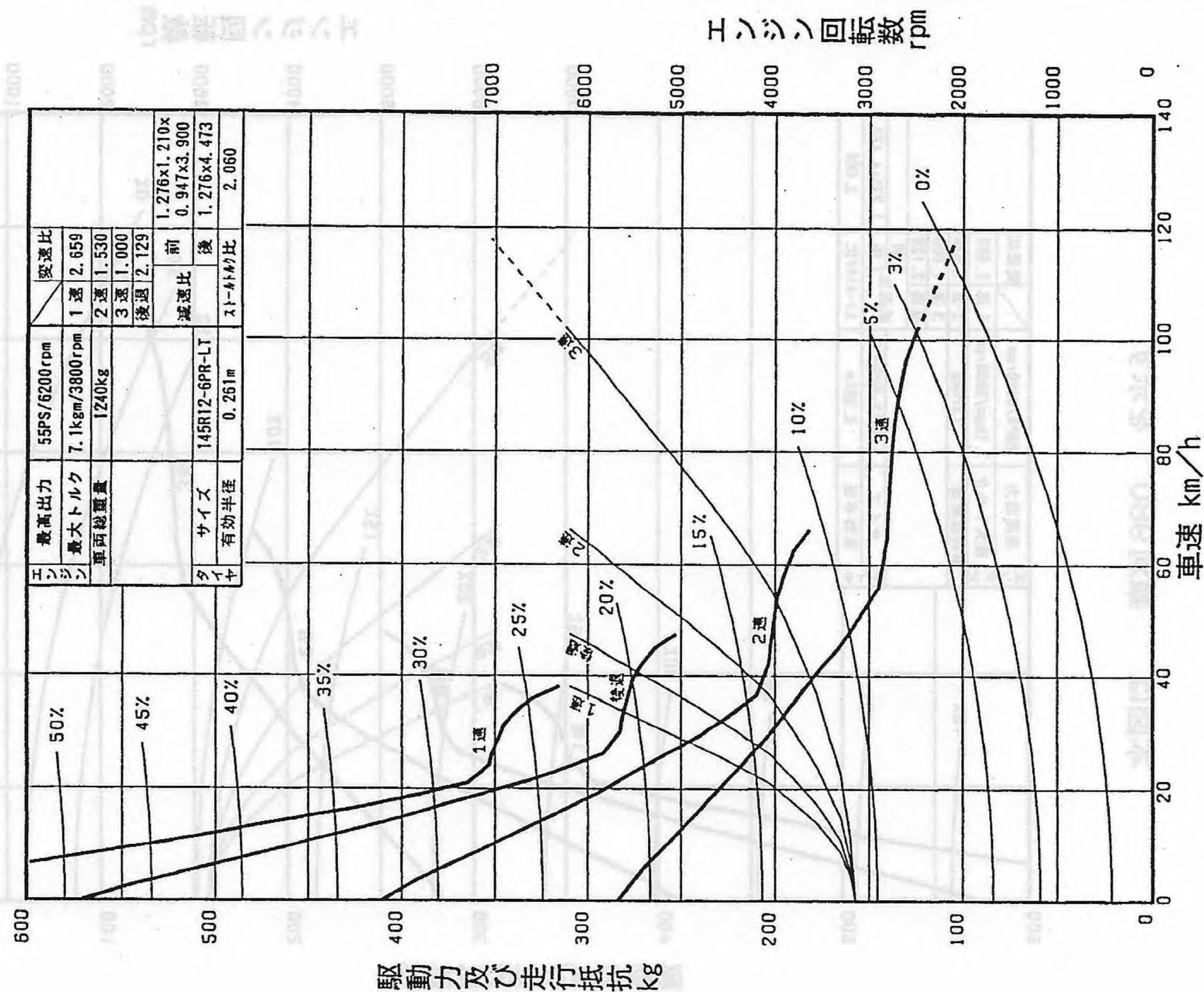
スバル V-KS4型走行性能曲線図

本図は 類別 290 を示す



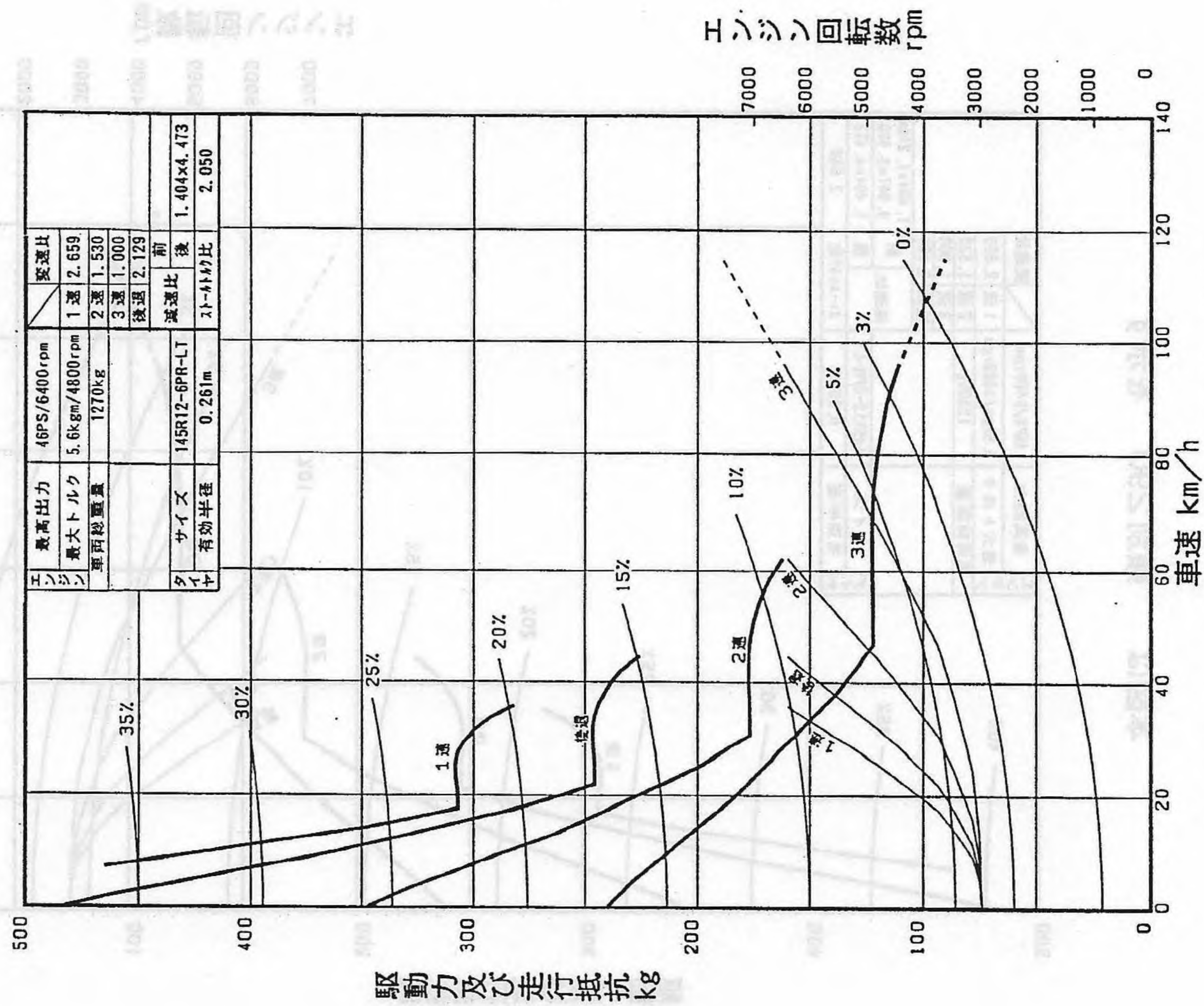
スバル V-KS4型走行性能曲線図

本図は 類別 300 を示す



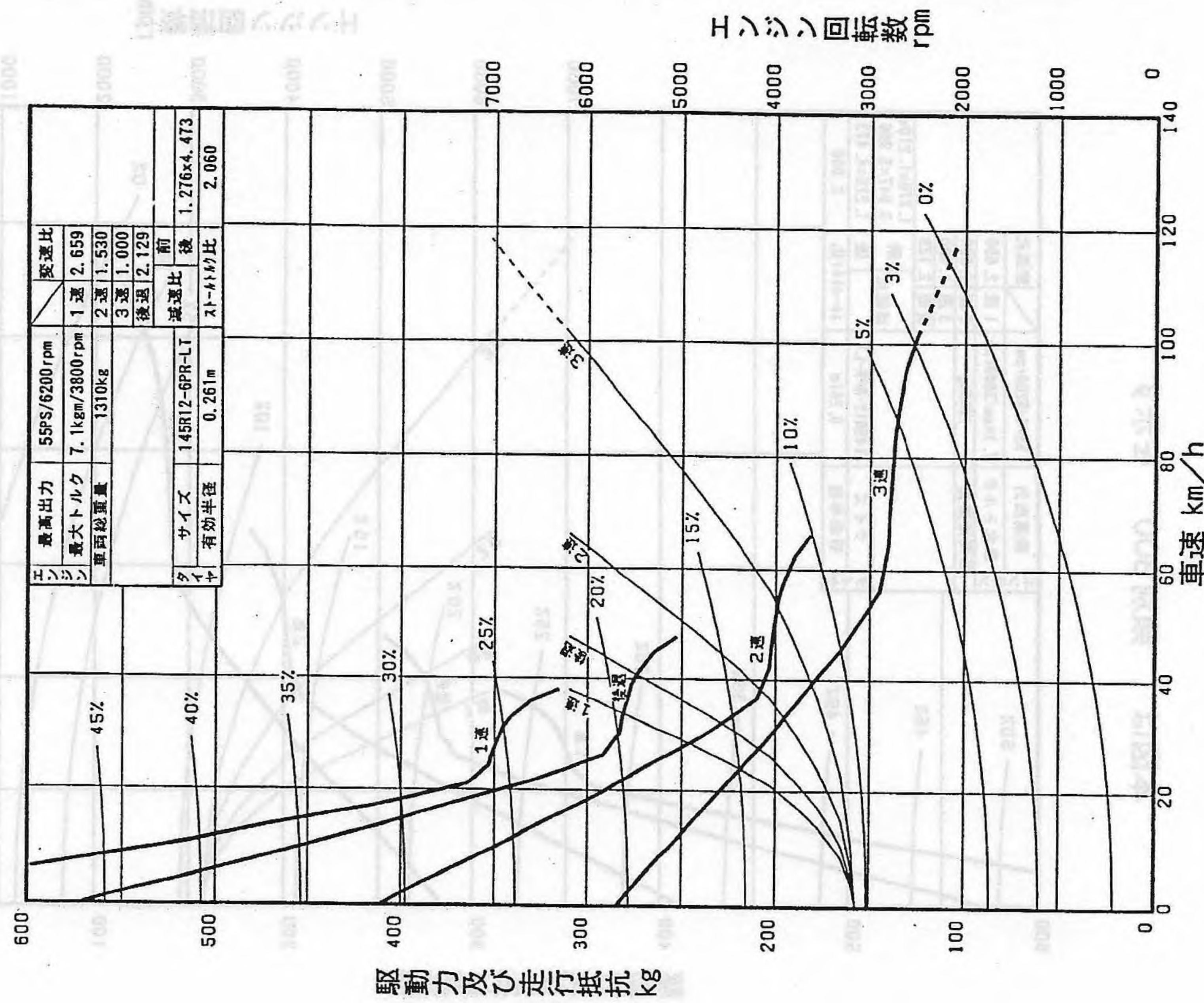
スバル V-KV3型走行性能曲線図

本図は 類別955 を示す



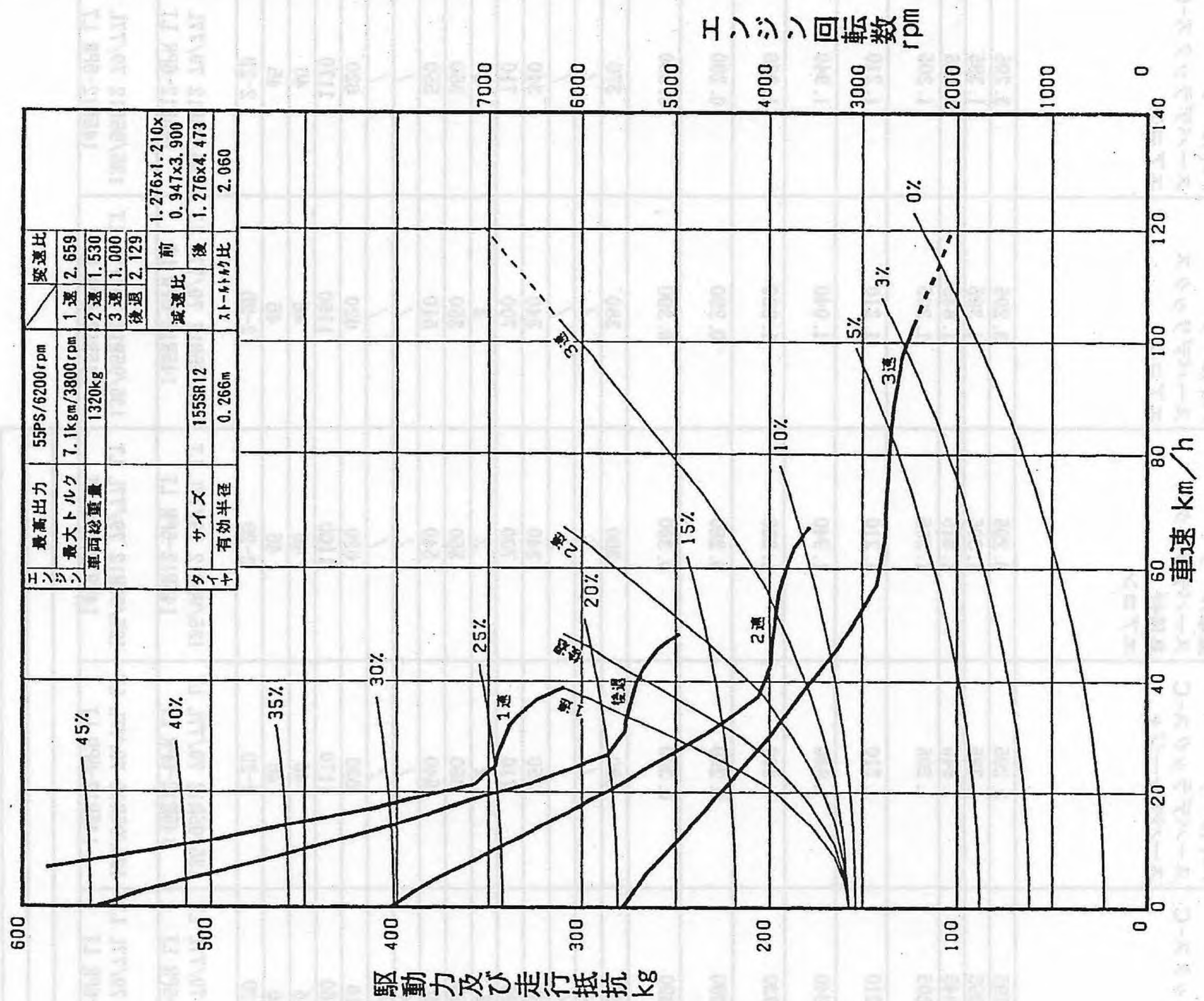
スバル V-KV3型走行性能曲線図

本図は 類別980 を示す



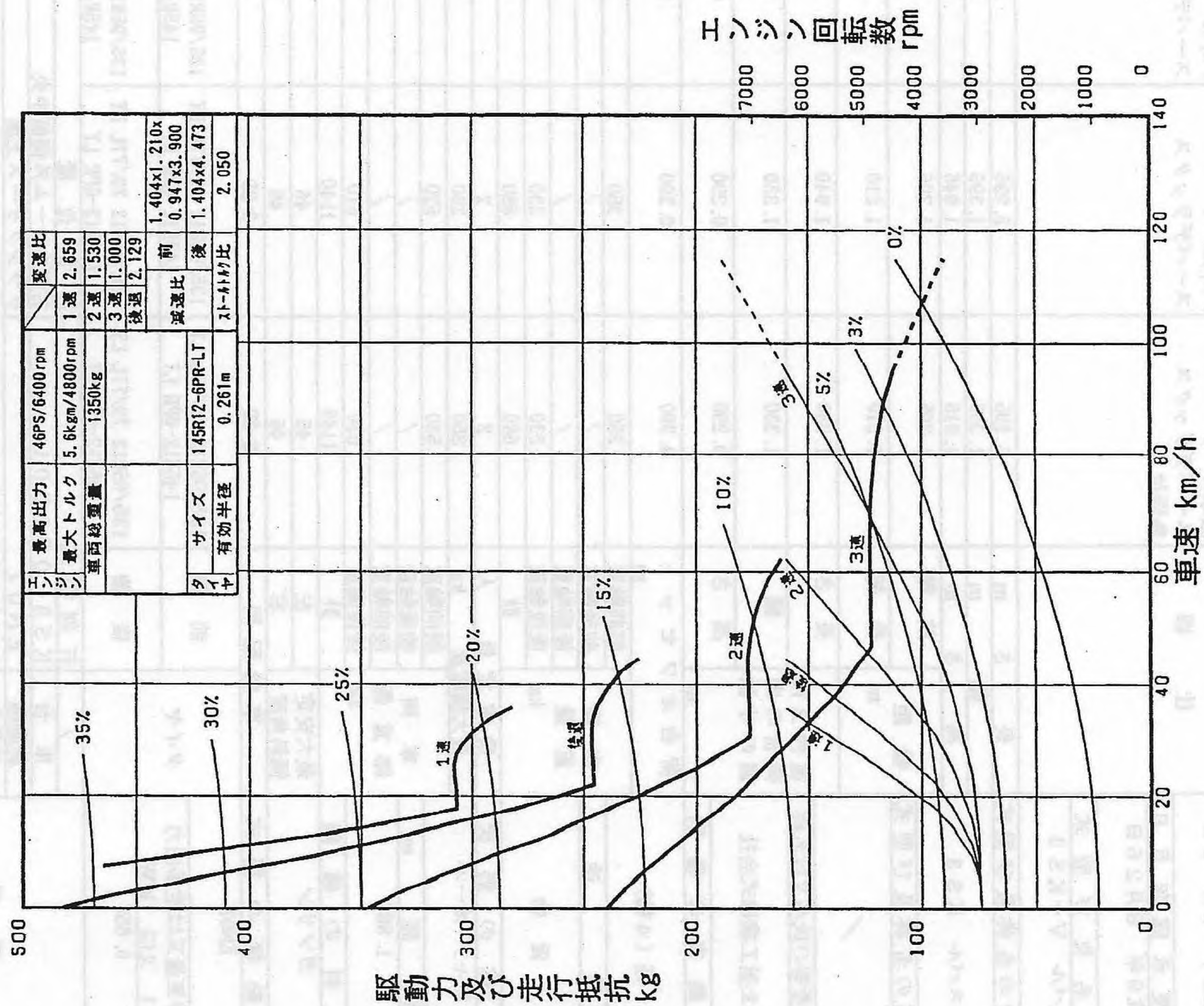
スバル V-KV4型走行性能曲線図

本図は 類別900 を示す



スバル V-KV4型走行性能曲線図

本図は 類別780 を示す



6-3 主要諸元表 ■ V-KS3 (トラック 2WD)

指 定 番 号	類別区分番号	0 3 2	0 6 2	0 7 2	0 8 2	1 2 2	2 0 1	2 1 1
6 4 8 0	仕 様	三方開式 標準ルーフ スーパーデラックス 鳥居付	三方開式 ハイルーフ スーパーデラックス	三方開式 ハイルーフ スーパーデラックス-C	三方開式 ハイルーフ スーパーデラックス-ジャ スーパーデラックス	三方開式 標準ルーフ スーパーデラックス 鳥居付 エアコン	三方開式 ハイルーフ スーパーデラックス エアコン	三方開式 ハイルーフ スーパーデラックス-C エアコン
指 定 年 月 日 平成2年 2月 9日	長 さ m	3.295	3.295	3.295	3.295	3.295	3.295	3.295
変 更 承 認 年 月 日 平成9年 8月26日	幅 m	1.395	1.395	1.395	1.395	1.395	1.395	1.395
車 名 及 び 型 式 スバル V-KS3	高 さ m	1.815	1.845	1.845	1.845	1.845	1.845	1.845
車台の名称及び型式	前 輪	1.205	1.205	1.205	1.205	1.205	1.205	1.205
スバル KS3	後 輪	1.210	1.210	1.210	1.210	1.210	1.210	1.210
車体の名称及び型式	長 さ	1.940	1.940	1.940	1.940	1.940	1.940	1.940
／	幅	1.330	1.330	1.330	1.330	1.330	1.330	1.330
製作者等の氏名又は名称 富士重工業株式会社	高 さ	0.290	0.290	0.290	0.290	0.290	0.290	0.290
自 動 車 の 種 別	荷台オフセット m	0.390	0.390	0.390	0.390	0.390	0.390	0.390
軽 (4 輪)	前前軸重	350	350	360	360	360	360	370
用 途	前後軸重	／	／	／	／	／	／	／
貨 物	後前軸重	／	／	／	／	／	／	／
車 体 の 形 状	後後軸重	330	330	330	350	340	340	340
キャブ・オーバー	計	680	680	690	710	700	700	710
軸 距 m	乗車定員 人	2	2	2	2	2	2	2
1.885	最大積載量 kg	350	350	350	350	350	350	350
燃 料 の 種 類	前前軸重	530	530	540	540	540	540	550
ガソリン	前後軸重	／	／	／	／	／	／	／
原 動 機 の 型 式	後前軸重	／	／	／	／	／	／	／
EN07	後後軸重	610	610	630	630	620	620	620
総排気量又は定格出力 1 又は kW	計	1140	1140	1150	1170	1160	1160	1170
0.658	左	46	46	46	46	46	46	46
／	右	46	46	46	46	46	46	46
備 考	車 輪 配 列	2-2D	2-2D	2-2D	2-2D	2-2D	2-2D	2-2D
／	打 刻 様 式	135/95R12 79/77L LT	135/95R12 79/77L LT	135/95R12 79/77L LT	135/95R12 79/77L LT	135/95R12 79/77L LT	135/95R12 79/77L LT	135/95R12 79/77L LT
車 台	打 刻 位 置	145R12-6PR LT	145R12-6PR LT	145R12-6PR LT	145R12-6PR LT	145R12-6PR LT	145R12-6PR LT	145R12-6PR LT
原動機	右側フレーム外側面中央	135/95R12 79/77L LT	135/95R12 79/77L LT	135/95R12 79/77L LT	135/95R12 79/77L LT	135/95R12 79/77L LT	135/95R12 79/77L LT	135/95R12 79/77L LT
通称名	クランクケース上面	145R12-6PR LT	145R12-6PR LT	145R12-6PR LT	145R12-6PR LT	145R12-6PR LT	145R12-6PR LT	145R12-6PR LT
／	スバル サンバー	135/95R12 79/77L LT	135/95R12 79/77L LT	135/95R12 79/77L LT	135/95R12 79/77L LT	135/95R12 79/77L LT	135/95R12 79/77L LT	135/95R12 79/77L LT
許容限度	前前軸重	710kg (クイの許容値より小)	710kg (クイの許容値より小)	710kg (クイの許容値より小)	710kg (クイの許容値より小)	710kg (クイの許容値より小)	710kg (クイの許容値より小)	710kg (クイの許容値より小)
／	後後軸重	850kg (クイの許容値より小)	850kg (クイの許容値より小)	850kg (クイの許容値より小)	850kg (クイの許容値より小)	850kg (クイの許容値より小)	850kg (クイの許容値より小)	850kg (クイの許容値より小)
車両総重量	車両総重量	1560kg	1560kg	1560kg	1560kg	1560kg	1560kg	1560kg

注. 本頁の類別は従来車と変更なし。

指 定 番 号	類・別 区 分 番 号	2 2 1	2 7 0	2 8 0	2 9 0	3 1 0	※ 3 8 0	※ 4 2 0
6 4 8 0		三方開式 ハイパードラックス-C スーパーチャージャ エアコン	三方開式 標準ルーフ スタンダード スーパーチャール-B 鳥居付 エアコン	三方開式 標準ルーフ スタンダード スーパーチャール-B 鳥居付 エアコン	三方開式 標準ルーフ スーパーチャール-B クラシック エアコン	三方開式 標準ルーフ スーパーチャール-B クラシック エアコン	三方開式 標準ルーフ スタンダード スーパーチャール-B mp i 鳥居付 エアコン 3 A T	三方開式 標準ルーフ スーパーチャール-B クラシック mp i エアコン 3 A T
指 定 年 月 日 平成2年 2月 9日	仕 様							
変 更 承 認 年 月 日 平成9年 8月26日								
車 名 及 び 型 式 スバル V-KS3								
車台の名称及び型式	長 寸 m	3.295	3.295	3.295	3.295	3.295	3.295	3.295
スバル KS3	幅 m	1.395	1.395	1.395	1.395	1.395	1.395	1.395
車体の名称及び型式	高 寸 m	1.845	1.825	1.825	1.750	1.750	1.815	1.750
／	前 輪	1.205	1.205	1.205	1.205	1.205	1.205	1.205
／	後 輪	1.210	1.210	1.210	1.210	1.210	1.210	1.210
／	長 寸	1.940	1.940	1.940	1.940	1.940	1.940	1.940
／	幅	1.330	1.330	1.330	1.330	1.330	1.330	1.330
／	高 寸	0.290	0.290	0.290	0.290	0.290	0.290	0.290
／	荷台オフセット m	0.390	0.390	0.390	0.390	0.390	0.390	0.390
／	車 重 kg	370	350	360	350	360	360	360
／	乗車定員 人	2	2	2	2	2	2	2
／	最大積載量 kg	350	350	350	350	350	350	350
／	車 重 kg	550	530	540	530	540	540	540
／	総 重 kg	／	／	／	／	／	／	／
／	燃 料 ガソリン	640	610	620	610	620	650	650
／	最大安定傾斜角度	1190	1140	1160	1140	1160	1190	1190
／	原 動 機 型 式 EN07	46	46	46	46	46	46	46
／	総排気量又は定格出力 l 又は kW	2-2D	2-2D	2-2D	2-2D	2-2D	2-2D	2-2D
／	タイヤ	135/95R12 79/77L LT	5.00-12-4PR ULT	5.00-12-4PR ULT	135/95R12 79/77L LT	135/95R12 79/77L LT	135/95R12 79/77L LT	135/95R12 79/77L LT
／	車 台	145R12-6PR LT	5.00-12-6PR ULT	5.00-12-6PR ULT	145R12-6PR LT	145R12-6PR LT	145R12-6PR LT	145R12-6PR LT
／	原 動 機	135/95R12 79/77L LT	5.00-12-6PR ULT	5.00-12-6PR ULT	135/95R12 79/77L LT	135/95R12 79/77L LT	135/95R12 79/77L LT	135/95R12 79/77L LT
／	通称名	145R12-6PR LT	5.00-12-6PR ULT	5.00-12-6PR ULT	145R12-6PR LT	145R12-6PR LT	145R12-6PR LT	145R12-6PR LT
／	打 刻 様 式	打 刻 位 置	打 刻 位 置	打 刻 位 置	打 刻 位 置	打 刻 位 置	打 刻 位 置	打 刻 位 置
／	車 台	右側フレーム外側面中央	右側フレーム外側面中央	右側フレーム外側面中央	右側フレーム外側面中央	右側フレーム外側面中央	右側フレーム外側面中央	右側フレーム外側面中央
／	原 動 機	EN07	EN07	EN07	EN07	EN07	EN07	EN07
／	通称名	スバル サンバー	スバル サンバー	スバル サンバー	スバル サンバー	スバル サンバー	スバル サンバー	スバル サンバー
／	類 別 区 分 番 号	前前軸重	前後軸重	前後軸重	前後軸重	前後軸重	前後軸重	前後軸重
／	許容限度	710kg (7代)の許容値より小)	850kg (7代)の許容値より小)	850kg (7代)の許容値より小)	850kg (7代)の許容値より小)	850kg (7代)の許容値より小)	850kg (7代)の許容値より小)	850kg (7代)の許容値より小)
／	車 重 kg	1560kg	1560kg	1560kg	1560kg	1560kg	1560kg	1560kg

注. ※印は類別区分番号の追加を示す。

指 定 番 号	6480	類 別 区 分 番 号	※470	※460	※470	/	/	/	/
指 定 年 月 日	平成2年 2月 9日	仕 様	三方開式 ハイルーフ スーパデラックス-C スーパチャージャ 3AT	三方開式 ハイルーフ スーパデラックス-C スーパチャージャ 3AT	三方開式 ハイルーフ スーパデラックス-C スーパチャージャ エアコン 3AT	/	/	/	/
変 更 承 認 年 月 日	平成9年 8月26日								
車 名 及 び 型 式	スバル V-KS3								
車台の名称及び型式	スバル KS3								
車体の名称及び型式	/	長 幅	3.295	3.295	3.295	/	/	/	/
製作者等の氏名又は名称 富士重工株式会社	自動車の種類別 軽(4輪)	高	1.395	1.395	1.395	/	/	/	/
		前 輪	1.845	1.845	1.845	/	/	/	/
		後 輪	1.205	1.205	1.205	/	/	/	/
		室内又は 荷台の内 側の寸法	1.210	1.210	1.210	/	/	/	/
用 途	貨 物	長さ	1.940	1.940	1.940	/	/	/	/
		幅	1.330	1.330	1.330	/	/	/	/
		高さ	0.290	0.290	0.290	/	/	/	/
		荷台オフセット	0.390	0.390	0.390	/	/	/	/
車 体 の 形 状	乗車定員	前後軸重	360	360	370	/	/	/	/
		前後軸重	/	/	/	/	/	/	/
		前後軸重	/	/	/	/	/	/	/
		前後軸重	370	370	380	/	/	/	/
軸 距	最大積載量	計	730	730	750	/	/	/	/
		人	2	2	2	/	/	/	/
		kg	350	350	350	/	/	/	/
		kg	540	540	550	/	/	/	/
燃 料 の 種 類	総 重 量	前後軸重	/	/	/	/	/	/	/
		前後軸重	/	/	/	/	/	/	/
		前後軸重	/	/	/	/	/	/	/
		前後軸重	650	650	660	/	/	/	/
原 動 機 の 型 式	最大安定 傾斜角度	計	1190	1190	1210	/	/	/	/
		左	46	46	46	/	/	/	/
		右	46	46	46	/	/	/	/
		車輪配列	2-2D	2-2D	2-2D	/	/	/	/
総排気量又は定格出力 l 又は kW	タイヤ	前 輪	135/95R12 79/77L LT 145R12-6PR LT	135/95R12 79/77L LT 145R12-6PR LT	135/95R12 79/77L LT 145R12-6PR LT	/	/	/	/
		後 輪	135/95R12 79/77L LT 145R12-6PR LT	135/95R12 79/77L LT 145R12-6PR LT	135/95R12 79/77L LT 145R12-6PR LT	/	/	/	/
		打刻様式	打 刻 位 置			右側フレーム外側面中央			
		車 台	KS3-001301			クラシックス上面			
備 考	車 台	原動機	スバル サンバー			前後軸重			
		通称名	スバル サンバー			前後軸重			
		類別区分 番号	710kg(4代の許容値より小)			850kg(7代/77Lタイプの許容値より小)			
		許容限度	1560kg			1560kg			

注. ※印は類別区分番号の追加を示す。

■ V-KS4 (トラック 4WD)

指 定 番 号	類 別 区 分 番 号	0 3 2	0 4 2	0 6 2	0 7 2	0 9 1	1 4 1	1 5 1
6 4 8 1								
指 定 年 月 日	仕 様	三方開式 標準ルーフ スーパーデラックス-A 鳥居付 セレクトタイプ4WD	三方開式 標準ルーフ スーパーデラックス セレクトタイプ4WD	三方開式 ハイルーフ スーパーデラックス-C セレクトタイプ4WD	三方開式 ハイルーフ スーパーデラックス-A 鳥居付 セレクトタイプ4WD	三方開式 標準ルーフ スーパーデラックス-C 鳥居付 セレクトタイプ4WD	三方開式 ハイルーフ スーパーデラックス セレクトタイプ4WD	三方開式 ハイルーフ スーパーデラックス-C セレクトタイプ4WD
平成2年 2月 9日								
変更承認年月日								
平成9年 8月26日								
車 名 及 び 型 式								
スバル V-KS4								
車台の名称及び型式	長 さ m	3.295	3.295	3.295	3.295	3.295	3.295	3.295
スバル KS4	幅 m	1.395	1.395	1.395	1.395	1.395	1.395	1.395
車体の名称及び型式	高 さ m	1.815	1.815	1.845	1.845	1.815	1.845	1.845
／	前 輪	1.205	1.205	1.205	1.205	1.205	1.205	1.205
	後 輪	1.210	1.210	1.210	1.210	1.210	1.210	1.210
製作者等の氏名又は名称	長 さ	1.940	1.940	1.940	1.940	1.940	1.940	1.940
富士重工業株式会社	幅	1.330	1.330	1.330	1.330	1.330	1.330	1.330
自 動 車 の 種 別	高 さ	0.290	0.290	0.290	0.290	0.290	0.290	0.290
軽 (4 輪)	荷 台 オ フ セ ッ	0.390	0.390	0.390	0.390	0.390	0.390	0.390
用 途	車 重	380	390	380	390	390	390	390
貨 物	車 重	／	／	／	／	／	／	／
	乗 車 定 員	2	2	2	2	2	2	2
車 体 の 形 状	最大積載量	350	350	350	350	350	350	350
キャブ・オーバ	車 重	560	570	560	570	570	570	570
軸 距	車 重	／	／	／	／	／	／	／
1.885	車 重	／	／	／	／	／	／	／
燃 料 の 種 類	燃 料	630	640	630	640	640	640	640
ガソリン	燃 料	1190	1210	1190	1210	1210	1210	1210
原 動 機 の 型 式	最大安定傾斜角度	47	47	47	47	47	47	47
EN07	車 輪 配 列	2D(S)-2D	2D(S)-2D	2D(S)-2D	2D(S)-2D	2D(S)-2D	2D(S)-2D	2D(S)-2D
総排気量又は定格出力	前 輪	135/95R12 79/77L LT	135/95R12 79/77L LT	135/95R12 79/77L LT	135/95R12 79/77L LT	135/95R12 79/77L LT	135/95R12 79/77L LT	135/95R12 79/77L LT
1 又は kW	後 輪	145R12-6PR LT	145R12-6PR LT	145R12-6PR LT	145R12-6PR LT	145R12-6PR LT	145R12-6PR LT	145R12-6PR LT
0.658	打 刻 様 式	135/95R12 79/77L LT	135/95R12 79/77L LT	135/95R12 79/77L LT	135/95R12 79/77L LT	135/95R12 79/77L LT	135/95R12 79/77L LT	135/95R12 79/77L LT
	車 台	001301	001301	001301	001301	001301	001301	001301
	原動機	EN07	EN07	EN07	EN07	EN07	EN07	EN07
	通称名	スバル サンバー	スバル サンバー	スバル サンバー	スバル サンバー	スバル サンバー	スバル サンバー	スバル サンバー
	許容限度	前前軸重	前前軸重	前前軸重	前前軸重	前前軸重	前前軸重	前前軸重
		710kg (タイヤの許容値より小)	710kg (タイヤの許容値より小)	710kg (タイヤの許容値より小)	710kg (タイヤの許容値より小)	710kg (タイヤの許容値より小)	710kg (タイヤの許容値より小)	710kg (タイヤの許容値より小)
		後後軸重	後後軸重	後後軸重	後後軸重	後後軸重	後後軸重	後後軸重
		850kg (タイヤの許容値より小)	850kg (タイヤの許容値より小)	850kg (タイヤの許容値より小)	850kg (タイヤの許容値より小)	850kg (タイヤの許容値より小)	850kg (タイヤの許容値より小)	850kg (タイヤの許容値より小)
		車両総重量	車両総重量	車両総重量	車両総重量	車両総重量	車両総重量	車両総重量
		1560kg	1560kg	1560kg	1560kg	1560kg	1560kg	1560kg

注. 本頁の類別は従来車と変更なし。

指 定 番 号	類 別 区 分 番 号	1 8 0	1 9 0	2 0 0	2 1 0	2 2 0	※240	※250
6 4 8 1	仕 様	三方開式 標準ルーフ スタンダード スベシヤル-B 鳥居付 セラクティイブ4WD	三方開式 標準ルーフ スタンダード スベシヤル-B 鳥居付 セラクティイブ4WD	三方開式 標準ルーフ スーパデラックス クラシッ セラクティイブ4WD	三方開式 標準ルーフ スーパデラックス クラシッ セラクティイブ4WD	三方開式 標準ルーフ スーパデラックス クラシッ セラクティイブ4WD	三方開式 標準ルーフ スタンダード スベシヤル-B m p i 鳥居付 3 A T フルタイム4WD	三方開式 標準ルーフ スタンダード スベシヤル-B m p i 鳥居付 3 A T フルタイム4WD
指 定 年 月 日 平成2年 2月 9日	長 さ m	3.295	3.295	3.295	3.295	3.295	3.295	3.295
変 更 承 認 年 月 日 平成9年 8月26日	幅 m	1.395	1.395	1.395	1.395	1.395	1.395	1.395
車 名 及 び 型 式 スバル V-KS4	高 さ m	1.825	1.825	1.750	1.750	1.815	1.815	1.815
車台の名称及び型式	前 輪	1.205	1.205	1.205	1.205	1.205	1.205	1.205
スバル KS4	後 輪	1.210	1.210	1.210	1.210	1.210	1.210	1.210
車体の名称及び型式	長 さ	1.940	1.940	1.940	1.940	1.940	1.940	1.940
製作者等の氏名又は名称	幅	1.330	1.330	1.330	1.330	1.330	1.330	1.330
富士重工工業株式会社	高 さ	0.290	0.290	0.290	0.290	0.290	0.290	0.290
自 動 車 の 種 別	荷 台 オ フ セ ヅ m	0.390	0.390	0.390	0.390	0.390	0.390	0.390
軽 (4輪)	前前軸重	380	390	380	390	390	370	380
用 途	前後軸重	/	/	/	/	/	/	/
貨 物	前後軸重	/	/	/	/	/	/	/
車 体 の 形 状	前後軸重	350	360	350	360	350	370	380
ギヤブ・オーバ	後後軸重	730	750	730	750	740	740	760
軸 距 m	計	2	2	2	2	2	2	2
1.885	乗車定員	350	350	350	350	350	350	350
燃 料 の 種 類	最大積載量	560	570	560	570	570	550	560
ガソリン	前後軸重	/	/	/	/	/	/	/
原 動 機 の 型 式	前後軸重	/	/	/	/	/	/	/
EN07	前後軸重	630	640	630	640	630	650	660
総排気量又は定格出力	後後軸重	1190	1210	1190	1210	1200	1200	1220
1 又は kW	計	47	47	47	47	47	47	47
0.658	左	47	47	47	47	47	47	47
備 考	右	47	47	47	47	47	47	47
	最大安定傾斜角度	2D(S)-2D	2D(S)-2D	2D(S)-2D	2D(S)-2D	2D(S)-2D	2D-2D	2D-2D
	車 輪 配 列	5.00-12-4PR ULT	5.00-12-4PR ULT	135/95R12 79/77L LT 145R12-6PR LT	135/95R12 79/77L LT 145R12-6PR LT	135/95R12 79/77L LT 145R12-6PR LT	135/95R12 79/77L LT 145R12-6PR LT	135/95R12 79/77L LT 145R12-6PR LT
	前 輪	5.00-12-4PR ULT	5.00-12-4PR ULT	135/95R12 79/77L LT 145R12-6PR LT	135/95R12 79/77L LT 145R12-6PR LT	135/95R12 79/77L LT 145R12-6PR LT	135/95R12 79/77L LT 145R12-6PR LT	135/95R12 79/77L LT 145R12-6PR LT
	後 輪	5.00-12-6PR ULT	5.00-12-6PR ULT	135/95R12 79/77L LT 145R12-6PR LT	135/95R12 79/77L LT 145R12-6PR LT	135/95R12 79/77L LT 145R12-6PR LT	135/95R12 79/77L LT 145R12-6PR LT	135/95R12 79/77L LT 145R12-6PR LT
	打 刻 様 式	打 刻 位 置	打 刻 位 置	打 刻 位 置	打 刻 位 置	打 刻 位 置	打 刻 位 置	打 刻 位 置
	車 台	KS4-001301	KS4-001301	KS4-001301	KS4-001301	KS4-001301	KS4-001301	KS4-001301
	原動機	EN07	EN07	EN07	EN07	EN07	EN07	EN07
	通称名	スバル サンバー	スバル サンバー	スバル サンバー	スバル サンバー	スバル サンバー	スバル サンバー	スバル サンバー
	許容限度	前前軸重	前前軸重	前前軸重	前前軸重	前前軸重	前前軸重	前前軸重
	710kg (4代目の許容値より小)	710kg (4代目の許容値より小)	710kg (4代目の許容値より小)	710kg (4代目の許容値より小)	710kg (4代目の許容値より小)	710kg (4代目の許容値より小)	710kg (4代目の許容値より小)	710kg (4代目の許容値より小)
	車両総重量	1560kg	1560kg	1560kg	1560kg	1560kg	1560kg	1560kg

注: ※印は類別区分番号の追加を示す。

注. ※印は類別区分番号の追加を示す。

V-KV3 (パネルバン、バン、ディアス 2WD)

指 定 番 号	類 別 区 分 番 号	0 1 0	0 3 0	0 6 0	1 3 3	2 1 1	2 7 3	4 1 1
6 4 8 2	仕 様	5 ドア 標準ルーフ スタンダード 2 シータ	5 ドア 標準ルーフ スタンダード	5 ドア ハイルーフ スタンダード 2 シータ	5 ドア ハイルーフ D i a s m p i エアコン	パネルバン ハイルーフ スタンダード	5 ドア ハイルーフ スーパーデラックス エアコン	5 ドア ハイルーフ D i a s I I スーパーチャージャ サンサンルーフ エアコン パワーステアリング
指 定 年 月 日	長 さ m	3.295	3.295	3.295	3.295	3.295	3.295	3.295
平成2年 2月 9日	幅 m	1.395	1.395	1.395	1.395	1.395	1.395	1.395
変更承認年月日	高 さ m	1.780	1.780	1.910	1.890	1.930	1.900	1.890
平成9年 8月26日	前 輪	1.205	1.205	1.205	1.205	1.205	1.205	1.205
車 名 及 び 型 式	後 輪	1.210	1.210	1.210	1.210	1.210	1.210	1.210
スバル V-KV3	室内又は 荷台の内 側の寸法	長 さ	1.820	1.820	1.780 (0.930)	1.915	1.780 (0.970)	1.780 (0.930)
車台の名称及び型式	幅	1.240	1.240	1.240	1.240	1.240	1.240	1.240
スバル KV3	高 さ	1.115	1.115	1.230	1.220	1.245	1.230	(# 1.255, * 1.260)
車体の名称及び型式	荷台オフセット	0.530	0.495 (0.090)	0.530	0.495 (0.105)	0.405	0.495 (0.090)	0.495 (0.105)
製作者等の氏名又は名称	前軸重	380	380	380	410	370	400	450
富士重工業株式会社	前後軸重	/	/	/	/	/	/	/
自動車の種類	後軸重	400	410	400	440	420	420	480
軽 (4輪)	後後軸重	780	790	780	850	790	820	930
用 途	計	2	2(4)	2	2(4)	2	2(4)	2(4)
貨 物	乗車定員	350	350(200)	350	200(100)	350	350(200)	200(100)
車 体 の 形 状	最大積載量	585	585(545)	585	575(575)	550	605(565)	615(615)
バン	前軸重	/	/	/	/	/	/	/
軸 距 m	前後軸重	/	/	/	/	/	/	/
1.885	後軸重	655	665(665)	655	585(595)	700	675(675)	625(635)
燃 料 の 種 類	後後軸重	1240	1250(1210)	1240	1160(1170)	1250	1280(1240)	1240(1250)
ガソリン	計	42	42	42	43	41	42	40
最大安定傾斜角度	左	42	42	42	43	41	42	40
原 動 機 の 型 式	右	2-2D	2-2D	2-2D	2-2D	2-2D	2-2D	2-2D
EN07	車 輪 配 列	5.00-12-4PR ULT	5.00-12-4PR ULT	5.00-12-4PR ULT	145SR12	5.00-12-4PR ULT	135/95R12 79/77L LT 145R12-6PR LT	155SR12
総排気量又は定格出力 1 又は kW	前 輪	5.00-12-6PR ULT	5.00-12-6PR ULT	5.00-12-6PR ULT	145SR12	5.00-12-6PR ULT	135/95R12 79/77L LT 145R12-6PR LT	155SR12
0.658	後 輪	5.00-12-6PR ULT	5.00-12-6PR ULT	5.00-12-6PR ULT	145SR12	5.00-12-6PR ULT	135/95R12 79/77L LT 145R12-6PR LT	155SR12
備 考	打 刻 様 式	打 刻 位 置						
	車 台	右側フレーム外側面中央						
	原動機	クランクケース上面						
	通称名	スバル サンバー						
	許容限度	前前軸重	前後軸重	後後軸重	車両総重量			
	類別区分 番 号	133	710kg(155SR12の許容値より小)	740kg	1450kg			
		411	710kg(4代目の許容値より小)	740kg	1450kg			
		上記以外	710kg(4代目の許容値より小)	850kg(4代目の許容値より小)	1560kg			

注. #印は成型タイプ、*印はボートタイプを示す。本頁の類別は従来車と変更なし。

指 定 番 号	類 別 区 分 番 号	5 2 1	5 7 1	6 4 1	6 8 1	7 3 0	7 7 0	7 9 0
6 4 8 2								
指 定 年 月 日	仕 様	5 ドア ハイルーフ Dias mpi エアコン パワーステアリング	5 ドア ハイルーフ Dias mpi サンサンルーフ エアコン パワーステアリング	パネルバン ハイルーフ スーパデラックス-C エアコン	5 ドア ハイルーフ Dias クラシック mpi エアコン パワーステアリング	5 ドア ハイルーフ Dias クラシック mpi エアコン パワーステアリング	5 ドア ハイルーフ スタンダード エアコン	5 ドア ハイルーフ スーパデラックス エアコン パワーステアリング
変 更 承 認 年 月 日								
平成2年 2月 9日								
平成9年 8月 26日								
車 名 及 び 型 式								
スバル V-KV3								
車台の名称及び型式	長 寸	3.295	3.295	3.295	3.295	3.295	3.295	3.295
	幅	1.395	1.395	1.395	1.395	1.395	1.395	1.395
スバル KV3	高 寸	1.890	1.890	1.920	1.890	1.890	1.910	1.900
	前 輪	1.205	1.205	1.205	1.205	1.205	1.205	1.205
車体の名称及び型式	輪 距							
／	m	1.210	1.210	1.210	1.210	1.210	1.210	1.210
後 輪								
室内又は荷台の内側の寸法	長 寸	1.780	1.780	1.915	1.780	1.780	1.820	1.780
	幅	(0.930)	(0.930)		(0.930)	(0.930)	(0.970)	(0.970)
高さ		1.240	1.240	1.240	1.240	1.240	1.240	1.240
		(1.260)	(1.260)		(1.260)	(1.260)	(1.260)	(1.260)
荷台オフセット	m	1.220	1.165	1.245	1.220	1.220	1.230	1.230
		(1.220)	(1.150)		(1.220)	(1.220)	(1.230)	(1.230)
荷台オフセット	m	0.495	0.495	0.405	0.495	0.495	0.495	0.495
		(0.105)	(0.105)		(0.105)	(0.105)	(0.090)	(0.090)
車 両 重 量	kg	410	440	380	410	420	390	400
前後軸重		／	／	／	／	／	／	／
前後軸重		／	／	／	／	／	／	／
前後軸重		440	460	430	440	440	420	420
前後軸重		850	900	810	850	860	810	820
乗車定員	人	2(4)	2(4)	2	2(4)	2(4)	2(4)	2(4)
最大積載量	kg	200(100)	200(100)	350	200(100)	200(100)	350(200)	350(200)
前後軸重		575(575)	605(605)	560	575(575)	585(585)	595(555)	605(565)
前後軸重		／	／	／	／	／	／	／
前後軸重		／	／	／	／	／	／	／
前後軸重		585(595)	605(615)	710	585(595)	585(595)	675(675)	675(675)
前後軸重		1160(1170)	1210(1220)	1270	1160(1170)	1170(1180)	1270(1230)	1280(1240)
計		43	40	41	43	43	43	43
左		43	40	41	43	43	43	43
右		43	40	41	43	43	43	43
最大安定傾斜角度	度	2-2D	2-2D	2-2D	2-2D	2-2D	2-2D	2-2D
車 輪 配 列								
前 輪		145SR12	155SR12	135/95R12 79/77L LT 145R12-6PR LT	145SR12	145SR12	5.00-12-4PR ULT	135/95R12 79/77L LT 145R12-6PR LT
後 輪		145SR12	155SR12	135/95R12 79/77L LT 145R12-6PR LT	145SR12	145SR12	5.00-12-6PR ULT	135/95R12 79/77L LT 145R12-6PR LT
タイヤ								
／								
打 刻 様 式								
車 台		KV3-001301	右側フレーム外側面中央					
原動機		EN07	クランクケース上面					
通称名		スバル サンバー						
類別区分		前前軸重	後後軸重	車両総重量				
番号		521, 571	710kg(155SR12の許容値より小)	740kg				
許容限度		681, 730	710kg	740kg				
		上記以外	710kg(タイヤの許容値より小)	850kg(タイヤの許容値より小)				

注: 本頁の類別は従来車と変更なし。

指 定 番 号	類 別 区 分 番 号	※865	※890	※895	※910	※915	※920	※925
6482		5ドア ハイルーフ スタンダード mpi 2シート 3AT	5ドア ハイルーフ スーパーデラックス mpi エアコン 3AT	5ドア ハイルーフ スーパーデラックス mpi エアコン パワーステアリング 3AT	5ドア ハイルーフ スーパーデラックス クラシック エアコン パワーステアリング 3AT	5ドア ハイルーフ スーパーデラックス クラシック mpi エアコン パワーステアリング 3AT	5ドア ハイルーフ Di as mpi エアコン 3AT	5ドア ハイルーフ Di as mpi エアコン パワーステアリング 3AT
指 定 年 月 日	仕 様							
平成2年 2月 9日								
変更承認年月日								
平成9年 8月26日								
車名及び型式								
スバル V-KV3								
車台の名称及び型式	長 ざ m	3.295	3.295	3.295	3.295	3.295	3.295	3.295
スバル KV3	幅 m	1.395	1.395	1.395	1.395	1.395	1.395	1.395
車体の名称及び型式	高 ざ m	1.900	1.900	1.900	1.900	1.900	1.890	1.890
／	前 輪	1.205	1.205	1.205	1.205	1.205	1.205	1.205
	後 輪	1.210	1.210	1.210	1.210	1.210	1.210	1.210
製作者等の氏名又は名称	室内又は荷台の内側の寸法							
富士重工業株式会社	長 ざ	1.820	1.780 (0.970)	1.780 (0.970)	1.780 (0.970)	1.780 (0.970)	1.780 (0.930)	1.780 (0.930)
	幅	1.240	1.240 (1.260)	1.240 (1.260)	1.240 (1.260)	1.240 (1.260)	1.240 (1.260)	1.240 (1.260)
	高 ざ	1.230	1.230 (1.230)	1.230 (1.230)	1.230 (1.230)	1.230 (1.230)	1.220 (1.220)	1.220 (1.220)
自動車の種別	荷台オフセット m	0.530	0.495 (0.090)	0.495 (0.090)	0.495 (0.090)	0.495 (0.090)	0.495 (0.105)	0.495 (0.105)
軽(4輪)	前後軸重	380	390	390	400	400	410	410
	前後軸重	／	／	／	／	／	／	／
	前後軸重	／	／	／	／	／	／	／
	前後軸重	430	450	450	420	450	460	460
	前後軸重	810	840	840	820	850	870	870
	計	2	2(4)	2(4)	2(4)	2(4)	2(4)	2(4)
乗車定員 人	乗車定員	350	350(200)	350(200)	350(200)	350(200)	200(100)	200(100)
最大積載量 kg	最大積載量	585	595(555)	595(555)	605(565)	605(565)	575(575)	575(575)
	前後軸重	／	／	／	／	／	／	／
	前後軸重	／	／	／	／	／	／	／
	前後軸重	／	／	／	／	／	／	／
	前後軸重	685	705(705)	705(705)	675(675)	705(705)	605(615)	605(615)
	前後軸重	1270	1300(1260)	1300(1260)	1280(1240)	1310(1270)	1180(1190)	1180(1190)
	計	42	42	42	42	42	43	43
	左	42	42	42	42	42	43	43
	右	42	42	42	42	42	43	43
最大安定傾斜角度	車輪配列	2-2D	2-2D	2-2D	2-2D	2-2D	2-2D	2-2D
原動機の型式	前 輪	135/95R12 79/77L LT 145R12-6PR LT	135/95R12 79/77L LT 145R12-6PR LT	135/95R12 79/77L LT 145R12-6PR LT	135/95R12 79/77L LT 145R12-6PR LT	135/95R12 79/77L LT 145R12-6PR LT	145SR12	145SR12
EN07	後 輪	135/95R12 79/77L LT 145R12-6PR LT	135/95R12 79/77L LT 145R12-6PR LT	135/95R12 79/77L LT 145R12-6PR LT	135/95R12 79/77L LT 145R12-6PR LT	135/95R12 79/77L LT 145R12-6PR LT	145SR12	145SR12
総排気量又は定格出力 I 又は kW	打 刻 様 式	打 刻 様 式	打 刻 様 式	打 刻 様 式	打 刻 様 式	打 刻 様 式		
0.658	車 台	KV3-001301	右側フレーム外側面中央	右側フレーム外側面中央	右側フレーム外側面中央	右側フレーム外側面中央		
	原動機	EN07	クランクケース上面	クランクケース上面	クランクケース上面	クランクケース上面		
	通称名	スバル サンバー						
備 考	許容限度	前前軸重	後後軸重	車面総重量				
		920, 925	710kg (155SR12の許容値より小)	740kg				
		上記以外	710kg (タイヤの許容値より小)	850kg (タイヤの許容値より小)				

注. ※は類別区分の追加を示す。

指 定 番 号	類 別 区 分 番 号	※930	※935	※945	※950	※955	※975	※980
6482								
指 定 年 月 日	仕 様	5 ドア ハイルー Dia s クラシッ mp i エアコン 3 AT	5 ドア ハイルー Dia s クラシッ mp i エアコン パワーステアリング 3 AT	5 ドア ハイルー Dia s mp i サンサンルー エアコン パワーステアリング 3 AT	5 ドア ハイルー Dia s II サンサンルー エアコン パワーステアリング 3 AT	パネルバン ハイルー スタンダード mp i 3 AT	パネルバン ハイルー スーパデラックス-C スーパチャージャ 3 AT	パネルバン ハイルー スーパデラックス-C スーパチャージャ エアコン 3 AT
平成2年 2月 9日								
変 更 承 認 年 月 日								
平成9年 8月 26日								
車 名 及 び 型 式								
スバル V-KV3								
車台の名称及び型式	長 幅	3.295 1.395	3.295 1.395	3.295 1.395	3.295 1.395	3.295 1.395	3.295 1.395	3.295 1.395
スバル KV3	高 幅	1.890	1.890	1.890	1.890	1.890	1.890	1.890
車体の名称及び型式	前 輪	1.205	1.205	1.205	1.205	1.205	1.205	1.205
／	後 輪	1.210	1.210	1.210	1.210	1.210	1.210	1.210
製作者等の氏名又は名称	長 さ	1.780 (0.930)	1.780 (0.930)	1.780 (0.930)	1.780 (0.930)	1.780 (0.930)	1.780 (0.930)	1.780 (0.930)
富士重工業株式会社	幅	1.240 (1.260)	1.240 (1.260)	1.240 (1.260)	1.240 (1.260)	1.240 (1.260)	1.240 (1.260)	1.240 (1.260)
自 動 車 の 種 別	高 さ	1.220 (1.220)	1.220 (1.220)	1.220 (1.220)	1.220 (1.220)	1.220 (1.220)	1.220 (1.220)	1.220 (1.220)
軽 (4輪)	荷台オフセット	0.495 (0.105)	0.495 (0.105)	0.495 (0.105)	0.495 (0.105)	0.495 (0.105)	0.495 (0.105)	0.495 (0.105)
用 途	前後軸重	410	410	410	410	410	410	410
貨 物	前後軸重	／	／	／	／	／	／	／
バン	前後軸重	／	／	／	／	／	／	／
車 体 の 形 状	前後軸重	460	460	460	460	460	460	460
軸 距	前後軸重	870	870	870	870	870	870	870
1.885	乗車定員	2(4)	2(4)	2(4)	2(4)	2(4)	2(4)	2(4)
ガソリン	最大積載量	200(100)	200(100)	200(100)	200(100)	200(100)	200(100)	200(100)
EN07	車 重	575(575)	575(575)	575(575)	575(575)	575(575)	575(575)	575(575)
総排気量又は定格出力	車 重	605(615)	605(615)	605(615)	605(615)	605(615)	605(615)	605(615)
1 又は kW	車 重	1180(1190)	1180(1190)	1180(1190)	1180(1190)	1180(1190)	1180(1190)	1180(1190)
0.658	最大安定傾斜角度	43	43	43	43	43	43	43
車輪配列	車 重	2-2D	2-2D	2-2D	2-2D	2-2D	2-2D	2-2D
タイヤ	前 輪	145SR12	145SR12	145SR12	145SR12	145SR12	145SR12	145SR12
後 輪	後 輪	145SR12	145SR12	145SR12	145SR12	145SR12	145SR12	145SR12
打 刻 様 式	打 刻 位 置	右側フレーム外側面中央	右側フレーム外側面中央	右側フレーム外側面中央	右側フレーム外側面中央	右側フレーム外側面中央	右側フレーム外側面中央	右側フレーム外側面中央
KV3-001301	右側フレーム外側面中央	クラックケース上面	クラックケース上面	クラックケース上面	クラックケース上面	クラックケース上面	クラックケース上面	クラックケース上面
EN07	スバル サンバー	前前軸重	前前軸重	前前軸重	前前軸重	前前軸重	前前軸重	前前軸重
スバル サンバー	後後軸重	後後軸重	後後軸重	後後軸重	後後軸重	後後軸重	後後軸重	後後軸重
類別区分番号	類別区分番号	955～980	955～980	955～980	955～980	955～980	955～980	955～980
許容限度	許容限度	710kg	710kg	710kg	710kg	710kg	710kg	710kg
車両総重量	車両総重量	850kg	850kg	850kg	850kg	850kg	850kg	850kg
1560kg	1560kg	1450kg	1450kg	1450kg	1450kg	1450kg	1450kg	1450kg

注:※印は類別区分番号の追加を示す。

卷末資料／主要諸元表

指 定 番 号 6482	類 別 区 分 番 号 231	仕 様 パネルバン ハイルーフ スーパーダックス-C	/	/	/	/	/
指 定 年 月 日 平成2年 2月 9日			/	/	/	/	/
変 更 承 認 年 月 日 平成9年 8月26日			/	/	/	/	/
車 名 及 び 型 式 スバル V-KV3			/	/	/	/	/
車台の名称及び型式 スバル KV3	長 さ m	3.295	/	/	/	/	/
	幅 寸 m	1.395	/	/	/	/	/
	高 さ m	1.920	/	/	/	/	/
車体の名称及び型式 /	前 輪	1.205	/	/	/	/	/
	後 輪	1.210	/	/	/	/	/
製作者等の氏名又は名称 富士重工工業株式会社	長さ	1.915	/	/	/	/	/
	幅	1.240	/	/	/	/	/
	高さ	1.245	/	/	/	/	/
自 動 車 の 種 別 軽(4輪)	荷台オフセット m	0.405	/	/	/	/	/
用 途 貨物	前後軸重 kg	380	/	/	/	/	/
	前後軸重 kg	/	/	/	/	/	/
	前後軸重 kg	/	/	/	/	/	/
	前後軸重 kg	420	/	/	/	/	/
	計	800	/	/	/	/	/
車 体 の 形 状 バン	乗車定員 人	2	/	/	/	/	/
	最大積載量 kg	350	/	/	/	/	/
	前後軸重 kg	560	/	/	/	/	/
	前後軸重 kg	/	/	/	/	/	/
	前後軸重 kg	/	/	/	/	/	/
	前後軸重 kg	700	/	/	/	/	/
	計	1260	/	/	/	/	/
	左	41	/	/	/	/	/
	右	41	/	/	/	/	/
原 動 機 の 型 式 EN07	車輪配列	2-2D	/	/	/	/	/
総排気量又は定格出力 1又はkW 0.658	前 輪	135/95R12 79/77L LT 145R12-6PR LT	/	/	/	/	/
	後 輪	135/95R12 79/77L LT 145R12-6PR LT	/	/	/	/	/
備 考	打刻様式	打刻位置 右側フレーム外側面中央 クランクケース上面					
	車台	KV3-001301					
	原動機	EN07					
	通称名	スバル サンバー					
	類別区分番号	前前軸重					
	許容限度	231					
		710kg(タイヤの許容値より小)					
		850kg(ラジアルタイヤの許容値より小)					
		車両総重量					
		1560kg					

注. 本頁の類別は従来車と変更なし。

■ V-KV4 (パネルバン、バン、ディアス 4WD)

指 定 番 号	類 別 区 分 番 号	0 2 0	0 5 1	1 1 2	2 1 2	2 3 2	3 3 2	3 8 1
6 4 8 3	仕 様	5 ドア 標準ルーフ スタンダード セレクトタイプ4WD	5 ドア ハイルーフ スーパードラックス-C 2シート セレクトタイプ4WD	5 ドア ハイルーフ Dias エアコン セレクトタイプ4WD	パネルバン ハイルーフ スーパードラックス-C セレクトタイプ4WD	5 ドア ハイルーフ スーパードラックス エアコン セレクトタイプ4WD	5 ドア ハイルーフ Dias II スーパチャージャ サンサンルーフ エアコン パワーステアリング フルタイム4WD	5 ドア ハイルーフ スーパードラックス-C 2シート エアコン セレクトタイプ4WD
指 定 年 月 日 平成2年 2月 9日	車 台 の 名 称 及 び 型 式	長 3.295 幅 1.395	3.295 1.395	3.295 1.395	3.295 1.395	3.295 1.395	3.295 1.395	3.295 1.395
変 更 承 認 年 月 日 平成9年 8月26日	スバル KV4	高 1.780	1.900	1.890	1.920	1.900	1.890	1.900
車 名 及 び 型 式 スバル V-KV4	車 体 の 名 称 及 び 型 式	前 輪 1.205	1.205	1.205	1.205	1.205	1.205	1.205
／	／	後 輪 1.210	1.210	1.210	1.210	1.210	1.210	1.210
製作者等の氏名又は名称 富士重工業株式会社	室内又は 荷台の内 側の寸法	長 さ 1.820 (0.970)	1.740	1.780 (0.930)	1.915	1.780 (0.970)	1.780 (0.930)	1.740
自 動 車 の 種 別	幅 1.240 (1.260)	1.240	1.240	1.240 (1.260)	1.240	1.240 (1.260)	1.240 (# 1.255, * 1.260)	1.240
軽 (4輪)	高 さ 1.115 (1.115)	1.115	1.230	1.220 (1.220)	1.245	1.230 (1.230)	1.165 (1.150)	1.230
用 途	荷 台 オ フ セ ッ ト m 0.495 (0.090)	0.495 (0.090)	0.475	0.495 (0.105)	0.405	0.495 (0.090)	0.495 (0.105)	0.475
貨 物	車 重 量 kg 410	410	420	440	400	430	480	430
車 体 の 形 状	乗 車 定 員 人 2(4)	2(4)	2	2(4)	2	2(4)	2(4)	2
バン	最大積載量 kg 350(200)	350(200)	350	200(100)	350	350(200)	200(100)	350
軸 距 1.885	前 軸 重 kg 615(575)	615(575)	615	605(605)	580	635(595)	645(645)	625
燃 料 の 種 類	後 軸 重 kg 685(685)	685(685)	695	595(605)	730	705(705)	635(645)	705
ガソリン	計 1300(1260)	1300(1260)	1310	1200(1210)	1310	1340(1300)	1280(1290)	1330
原 動 機 の 型 式	左 43	43	43	44	42	43	41	43
EN07	右 43	43	43	44	42	43	41	43
総排気量又は定格出力 1 又は kW 0.658	車 輪 配 列 2D(S)-2D	2D(S)-2D	2D(S)-2D	2D(S)-2D	2D(S)-2D	2D(S)-2D	2D-2D	2D(S)-2D
／	前 輪 5.00-12-4PR ULT	5.00-12-4PR ULT	135/95R12 79/77L LT 145R12-6PR LT	145SR12	135/95R12 79/77L LT 145R12-6PR LT	135/95R12 79/77L LT 145R12-6PR LT	155SR12	135/95R12 79/77L LT 145R12-6PR LT
備 考	後 輪 5.00-12-6PR ULT	5.00-12-6PR ULT	135/95R12 79/77L LT 145R12-6PR LT	145SR12	135/95R12 79/77L LT 145R12-6PR LT	135/95R12 79/77L LT 145R12-6PR LT	155SR12	135/95R12 79/77L LT 145R12-6PR LT
／	打 刻 様 式	打 刻 位 置	打 刻 位 置	打 刻 位 置	打 刻 位 置	打 刻 位 置	打 刻 位 置	打 刻 位 置
車 台 KV4-001301	右側フレーム外側面中央	右側フレーム外側面中央	右側フレーム外側面中央	右側フレーム外側面中央	右側フレーム外側面中央	右側フレーム外側面中央	右側フレーム外側面中央	右側フレーム外側面中央
原動機 EN07	スバル サンバー	スバル サンバー	スバル サンバー	スバル サンバー	スバル サンバー	スバル サンバー	スバル サンバー	スバル サンバー
通称名	類別区分 番号	前前軸重	後後軸重	後後軸重	後後軸重	後後軸重	後後軸重	後後軸重
許容限度	112 710kg (155SR12の許容値より小)	710kg	740kg	740kg	740kg	740kg	740kg	740kg
／	332 710kg (744の許容値より小)	710kg	740kg	740kg	740kg	740kg	740kg	740kg
／	上記以外 710kg (744の許容値より小)	710kg	740kg	740kg	740kg	740kg	740kg	740kg

注. 本頁の類別は従来車と変更なし。

指 定 番 号	類別区分番号	4 3 1	4 8 1	5 0 0	5 3 1	6 0 0	6 3 0	6 5 0
6 4 8 3	仕 様	5 ドア ハイルーフ Dias II スーパーチャージャ エアコン パワーステアリング フルタイム4WD	パネルバン ハイルーフ スーパーラックス-C エアコン セレクトタイプ4WD	5 ドア ハイルーフ Dias クラシック エアコン セレクトタイプ4WD	5 ドア ハイルーフ Dias II スーパーチャージャ サンサンルーフ アパレルボックス エアコン パワーステアリング フルタイム4WD	5 ドア ハイルーフ Dias エアコン パワーステアリング セレクトタイプ4WD	5 ドア ハイルーフ Dias クラシック エアコン パワーステアリング セレクトタイプ4WD	5 ドア ハイルーフ スタンダード エアコン セレクトタイプ4WD
指 定 年 月 日 平成2年 2月 9日	車台の名称及び型式	長 さ m	3.295	3.295	3.295	3.295	3.295	3.295
変 更 承 認 年 月 日 平成9年 8月26日	幅 m	1.395	1.395	1.395	1.395	1.395	1.395	1.395
車 名 及 び 型 式 スバル V-KV4	高 さ m	1.890	1.920	1.890	1.890	1.890	1.890	1.910
	前 輪	1.205	1.205	1.205	1.205	1.205	1.205	1.205
	後 輪	1.210	1.210	1.210	1.210	1.210	1.210	1.210
製作者等の氏名又は名称 富士重工工業株式会社	室内又は 荷台の内 側の寸法	長 さ	1.780 (0.930)	1.780 (0.930)	1.780 (0.930)	1.780 (0.930)	1.780 (0.930)	1.820 (0.970)
自 動 車 の 種 別 軽 (4輪)	幅	1.240 (# 1.255, * 1.260)	1.240	1.240 (1.260)	1.240 (# 1.255, * 1.260)	1.240 (1.260)	1.240 (1.260)	1.240 (1.260)
	高 さ	1.220 (1.220)	1.245	1.220 (1.220)	1.165 (1.150)	1.220 (1.220)	1.220 (1.220)	1.230 (1.230)
用 途	荷台オフセット m	0.495 (0.105)	0.405	0.495 (0.105)	0.495 (0.105)	0.495 (0.105)	0.495 (0.105)	0.495 (0.090)
貨 物	車 重 kg	450	410	440	480	440	450	420
車 体 の 形 状	乗車定員 人	/	/	/	/	/	/	/
バン	最大積載量 kg	460	450	450	500	450	450	440
軸 距 m	前後軸重	910	860	890	980	890	900	860
1.885	前後軸重	2(4)	2	2(4)	2(4)	2(4)	2(4)	2(4)
燃 料 の 種 類	前後軸重	200(100)	350	200(100)	200(100)	200(100)	200(100)	350(200)
ガソリン	前後軸重	615(615)	590	605(605)	645(645)	605(605)	615(615)	625(585)
原 動 機 の 型 式	前後軸重	/	/	/	/	/	/	/
EN07	前後軸重	/	/	/	/	/	/	/
総排気量又は定格出力 1 又は kW	前後軸重	605(615)	730	595(605)	645(655)	595(605)	595(605)	695(695)
0.658	前後軸重	1220(1230)	1320	1200(1210)	1290(1300)	1200(1210)	1210(1220)	1320(1280)
	最大安定 傾斜角度	44	42	44	41	44	44	44
	車輪配列	2D-2D	2D(S)-2D	2D(S)-2D	2D-2D	2D(S)-2D	2D(S)-2D	2D(S)-2D
	前 輪	155SR12	135/95R12 79/77L LT 145R12-6PR LT	145SR12	155SR12	145SR12	145SR12	5.00-12-4PR ULT
	後 輪	155SR12	135/95R12 79/77L LT 145R12-6PR LT	145SR12	155SR12	145SR12	145SR12	5.00-12-6PR ULT
備 考	打刻様式	打 刻 位 置	右側フレーム外側面中央	右側フレーム外側面上面	右側フレーム外側面上面	右側フレーム外側面上面	右側フレーム外側面上面	右側フレーム外側面上面
	車 台	KV4-0001301						
	原動機	EN07						
	通称名	スバル サンバー						
	類別区分 番号	前前軸重	前後軸重	後後軸重	車面総重量			
	許容限度	481,650	710kg (710kgの許容値より小)	850kg (710kgの許容値より小)	1560kg			
		630	710kg	740kg	1450kg			
		上記以外	710kg (155SR12の許容値より小)	740kg	1450kg			

注. #印は成型タイプ、*印はオプションを示す。本頁の類別は従来車と変更なし。

指 定 番 号	類 別 区 分 番 号	6 6 0	※7 8 0	※7 9 0	※8 2 0	※8 3 0	※8 5 0	※8 7 0
6 4 8 3		5 ドア ハイラルーフ スーパーデラックス エアコン パワーステアリング セレクティブ4WD	5 ドア ハイラルーフ スーパーデラックス エアコン 3AT フルタイム4WD	5 ドア ハイラルーフ スーパーデラックス エアコン パワーステアリング 3AT フルタイム4WD	5 ドア ハイラルーフ スーパーデラックス エアコン パワーステアリング セレクティブ4WD	5 ドア ハイラルーフ スーパーデラックス エアコン パワーステアリング 3AT フルタイム4WD	5 ドア ハイラルーフ Dias エアコン パワーステアリング 3AT フルタイム4WD	5 ドア ハイラルーフ Dias クラシック エアコン パワーステアリング 3AT フルタイム4WD
指 定 年 月 日 平成2年 2月 9日	仕 様							
変 更 承 認 年 月 日 平成9年 8月26日								
車 名 及 び 型 式 スバル V-KV4								
車台の名称及び型式	長 幅	3.295 1.395	3.295 1.395	3.295 1.395	3.295 1.395	3.295 1.395	3.295 1.395	3.295 1.395
スバル KV4	高 幅	1.900 1.205	1.900 1.205	1.900 1.205	1.900 1.205	1.900 1.205	1.890 1.205	1.890 1.205
車体の名称及び型式	前 輪							
／	後 輪	1.210	1.210	1.210	1.210	1.210	1.210	1.210
製作者等の氏名又は名称	長 さ	1.780 (0.970)	1.780 (0.970)	1.780 (0.970)	1.780 (0.970)	1.780 (0.970)	1.780 (0.930)	1.780 (0.930)
富士重工工業株式会社	幅	1.240 (1.260)	1.240 (1.260)	1.240 (1.260)	1.240 (1.260)	1.240 (1.260)	1.240 (1.260)	1.240 (1.260)
自 動 車 の 種 別	高 さ	1.230 (1.230)	1.230 (1.230)	1.230 (1.230)	1.230 (1.230)	1.230 (1.230)	1.220 (1.220)	1.220 (1.220)
軽 (4輪)	荷台オフセット	0.495 (0.090)	0.495 (0.090)	0.495 (0.090)	0.495 (0.090)	0.495 (0.090)	0.495 (0.105)	0.495 (0.105)
用 途	車 重	430	420	420	430	430	440	450
貨 物	前後軸重	／	／	／	／	／	／	／
車 体 の 形 状	前後軸重	／	／	／	／	／	／	／
バン	前後軸重	450	470	470	450	460	460	460
軸 距	前後軸重	880	890	890	880	890	900	910
1.885	乗車定員	2(4)	2(4)	2(4)	2(4)	2(4)	2(4)	2(4)
燃 料 の 種 類	最大積載量	350(200) 635(595)	350(200) 635(595)	350(200) 625(585)	350(200) 635(595)	350(200) 635(595)	200(100) 605(605)	200(100) 615(615)
ガソリン	前後軸重	／	／	／	／	／	／	／
原 動 機 の 型 式	前後軸重	／	／	／	／	／	／	／
EN07	前後軸重	705(705) 1340(1300)	725(725) 1350(1310)	725(725) 1350(1310)	705(705) 1340(1300)	715(715) 1350(1310)	605(615) 1210(1220)	605(615) 1220(1230)
総排気量又は定格出力	計	44 44	43 43	43 43	43 43	43 43	44 44	44 44
1 又は kW	左 右	2D(S)-2D	2D-2D	2D-2D	2D(S)-2D	2D-2D	2D-2D	2D-2D
0.658	最大安定傾斜角度	135/95R12 79/77L LT 145R12-6PR LT	135/95R12 79/77L LT 145R12-6PR LT	135/95R12 79/77L LT 145R12-6PR LT	135/95R12 79/77L LT 145R12-6PR LT	135/95R12 79/77L LT 145R12-6PR LT	145SR12	145SR12
備 考	タイヤ	前 輪	135/95R12 79/77L LT 145R12-6PR LT	135/95R12 79/77L LT 145R12-6PR LT	135/95R12 79/77L LT 145R12-6PR LT	135/95R12 79/77L LT 145R12-6PR LT	145SR12	145SR12
	後 輪	135/95R12 79/77L LT 145R12-6PR LT	135/95R12 79/77L LT 145R12-6PR LT	135/95R12 79/77L LT 145R12-6PR LT	135/95R12 79/77L LT 145R12-6PR LT	135/95R12 79/77L LT 145R12-6PR LT	145SR12	145SR12
	打刻様式	打 刻 位 置	打 刻 位 置	打 刻 位 置	打 刻 位 置	打 刻 位 置	打 刻 位 置	打 刻 位 置
	車 台	KV4-001301	右側フレーム外側面中央	右側フレーム外側面中央	右側フレーム外側面中央	右側フレーム外側面中央	右側フレーム外側面中央	右側フレーム外側面中央
	原動機	EN07	クランクケース上面	クランクケース上面	クランクケース上面	クランクケース上面	クランクケース上面	クランクケース上面
	通称名	スバル サンバー						
	許容限度	類別区分番号	前前軸重	後後軸重	車両総重量			
		660	710kg(タイヤの許容値より小)	850kg(7インチの許容値より小)	1560kg			
		850, 870	710kg (155SR12の許容値より小)	740kg	1450kg			
		上記以外	710kg(タイヤの許容値より小)	850kg(タイヤの許容値より小)	1560kg			

注. ※印は類別区分番号の追加を示す。

指 定 番 号	類別区分番号	※880	※890	※900	/	/	/
6483		5ドア ハイルーフ Dias II スーパーチャージャ エアコン パワーステアリング 3AT フルタイム4WD	5ドア ハイルーフ Dias II スーパーチャージャ サンサンルーフ エアコン パワーステアリング 3AT フルタイム4WD	5ドア ハイルーフ Dias II スーパーチャージャ サンサンルーフ エアコン パワーステアリング 3AT フルタイム4WD	/	/	/
指 定 年 月 日	仕 様				/	/	/
平成2年 2月 9日					/	/	/
変更承認年月日					/	/	/
平成9年 8月26日					/	/	/
車名及び型式					/	/	/
スバル V-KV4					/	/	/
車台の名称及び型式	長 幅 高さ	3.295 1.395 1.890	3.295 1.395 1.890	3.295 1.395 1.890	/	/	/
スバル KV4	高 前 輪 後 輪	1.205 1.210	1.205 1.210	1.205 1.210	/	/	/
車体の名称及び型式	輪 距				/	/	/
/					/	/	/
製作者等の氏名又は名称	室内又は 荷台の内 側の寸法	長さ 幅 高さ	1.780 (0.930) 1.240 1.220 (1.220) 0.495 (0.105) 450	1.780 (0.930) 1.240 1.165 (1.150) 0.495 (0.105) 470	/	/	/
富士重工業株式会社	荷台オフセット	m	(# 1.255, * 1.260)	(# 1.255, * 1.260)	/	/	/
自動車の種類別	軽(4輪)				/	/	/
用途	車両重量	kg	480	480	/	/	/
貨物	乗車定員	人	2(4)	2(4)	/	/	/
車体の形状	最大積載量	kg	200(100)	200(100)	/	/	/
バン	前後軸重	kg	615(615)	635(635)	/	/	/
軸 距	車両重量	kg	625(635)	665(675)	/	/	/
1.885	総重量	kg	1240(1250)	1300(1310)	/	/	/
燃料の種類	最大安定傾斜角度	度	44	41	/	/	/
ガソリン	車輪配列		2D-2D	2D-2D	/	/	/
原動機の型式	タイヤ		155SR12	155SR12	/	/	/
EN07	前 輪		155SR12	155SR12	/	/	/
総排気量又は定格出力	後 輪		155SR12	155SR12	/	/	/
1又はkW					/	/	/
0.658					/	/	/
備考	打刻様式	打 刻 位 置	右側フレーム外側面中央	クラシックス上面			
	車台	KV4-0001301					
	原動機	EN07					
	通称名	スバル サンバー					
	許容限度	類別区分番号	前後軸重	後後軸重			
		全類別	710kg (155SR12の許容値より小)	740kg			
				1450kg			

注: #印は成型タイプ、*印はボードタイプ、※印は類別区分番号の追加を示す。

©2,800-94

1997年11月 発行 1版

禁複製・転載

——実費 900円——

(消費税は含まれておりません)

編集・発行

富士重工業株式会社

東京都新宿区西新宿一丁目7番2号

問い合わせ先：国内営業本部国内サービス部
サービス教育課



富士重工業株式会社

U7331A