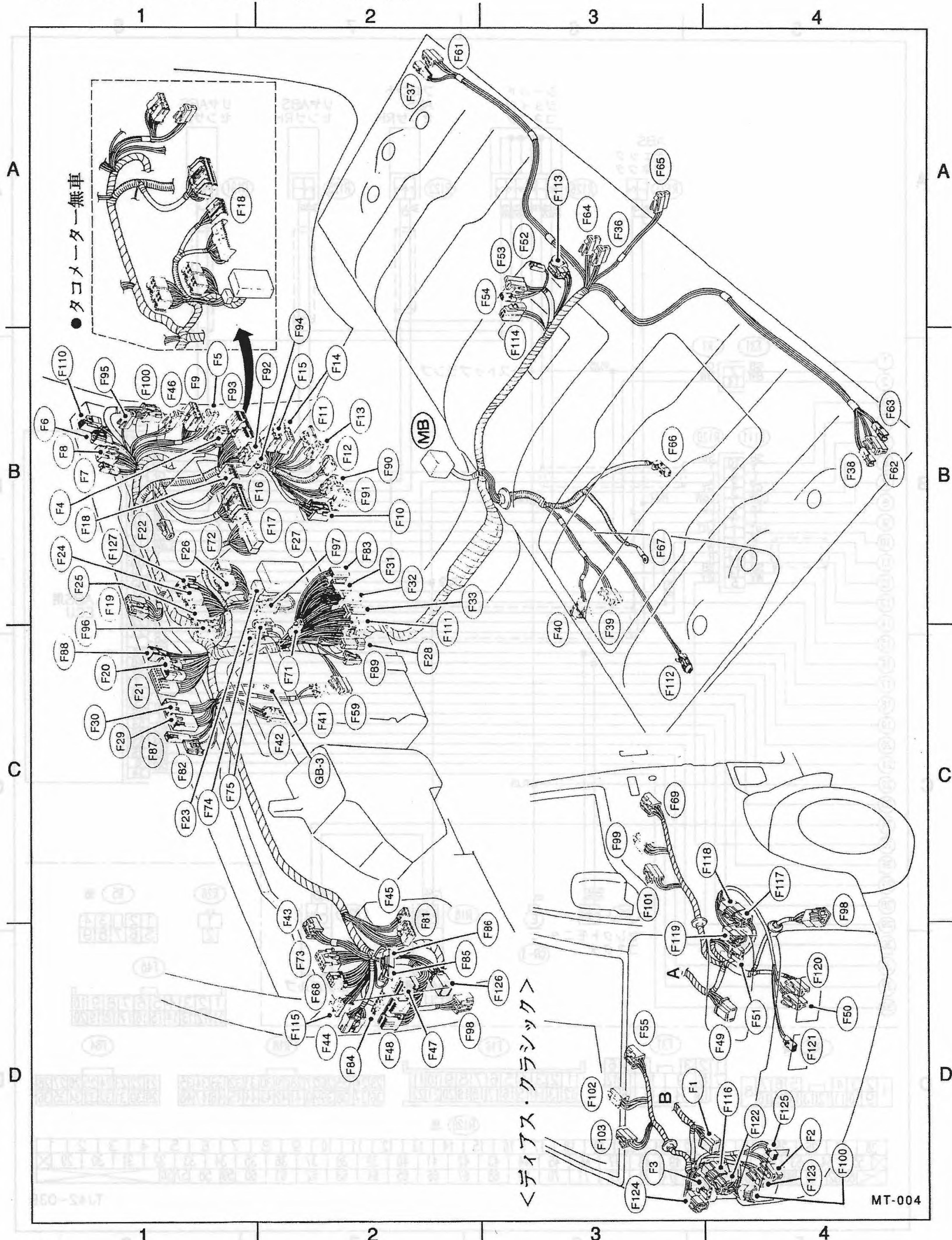


# 3. 配線機装図&アースポイント

## F. コンパートメント (フロント)



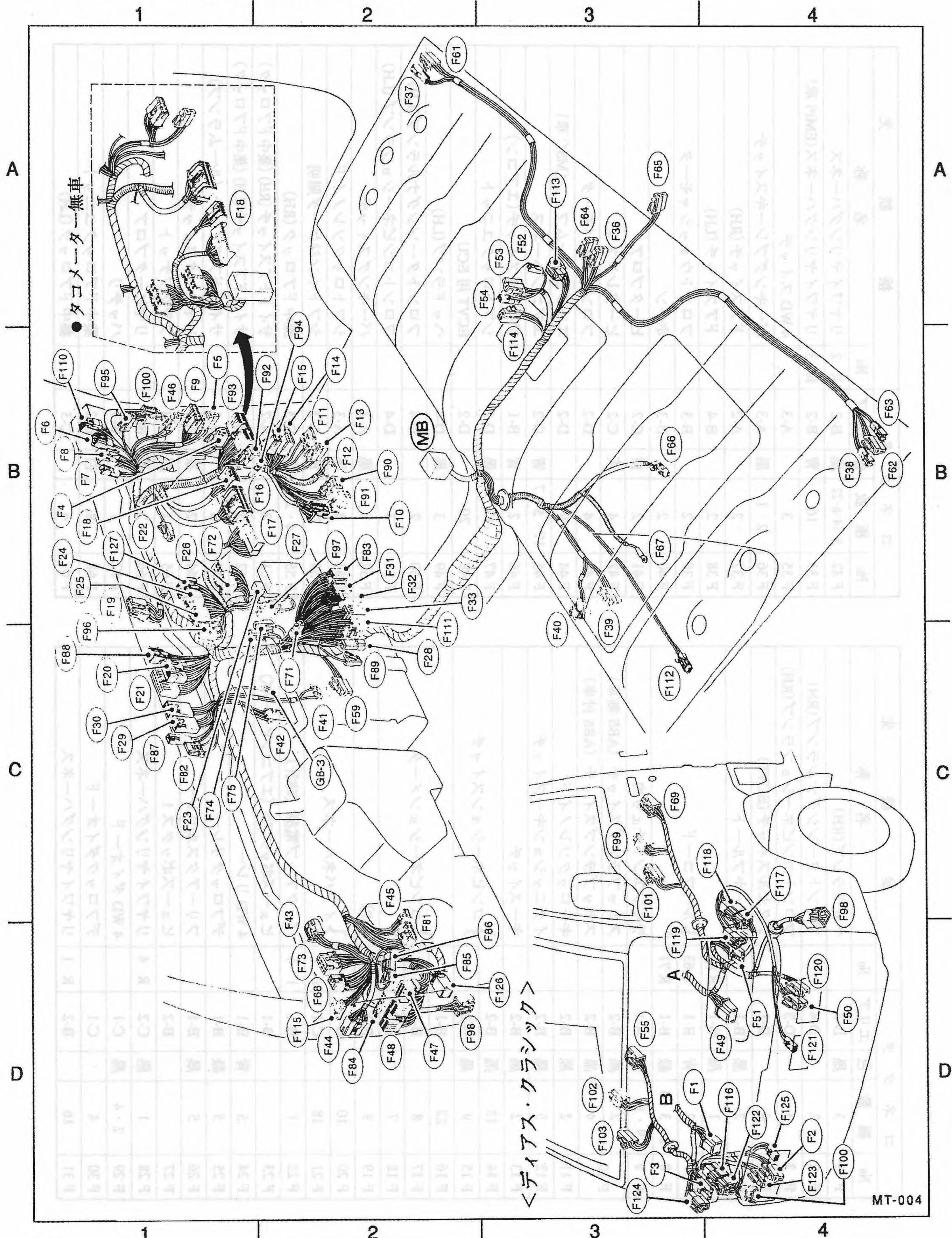


コネクタ			接 続		先
No.	極 数	色	エリア	No.	名 称
F 1	3	黒	D-3		ヘッドランプ(RH)
F 2	2		D-4		フロントターンシグナルランプ(RH)
F 3	3		D-3		フロントコンビネーションランプ(RH)
F 4	4		B-1		アクセルスイッチ(ECVT)
F 5	2	黒	B-1		ブレーキフルード
F 6	1	黒	B-1	R 64	} ルーフコード
F 7	2	青	B-1	R 63	
F 8	2・3・4	緑	B-1	R 71	
F 9	9・12	黒	A-1		ラインエンドチェッカ
F 10	2	黒	B-2		ストップランプスイッチ (ABS 無車)
	4	黒	B-2		ストップランプスイッチ (ABS 付車)
F 11	2	黒	B-2		キーロックソレノイド
F 12	5	黒	B-2		イグニッションキースイッチ
F 13	2	黒	B-2		キースイッチ
F 14	13	黒	B-2		} コンビネーションスイッチ
F 15	9	黒	B-2		
F 16	22		B-1		} コンビネーションメータ
F 17	8		B-1		
F 18	7		B-1		
F 19	9		B-1		(OP)
F 20	10		C-1	i 2	} インパネハーネス
F 21	18		C-1	i 1	
F 22	1		B-1	i 4	バックアップ電源 (時計)
F 23			B-1		ヒューズボックス2 (エアコンヒューズ)
F 24	5	青	B-1		4WDリレー
F 25	5	緑	B-1		デフロックリレー
F 26	5	黒	B-1		フリーアクスルリレー
F 27			B-2		ヒューズボックス1
F 28	1	黒	C-2	R 4	リヤワイヤリングハーネス
F 29	2・4	黒	C-1		4WDダイオード
F 30	4		C-1		デフロックダイオード
F 31	16		B-2	R 1	リヤワイヤリングハーネス

コネクタ			接 続		先
No.	極 数	色	エリア	No.	名 称
F 32	8・14・6・22	黒	B-2	R 2	リヤワイヤリングハーネス
F 33	16	青	B-2	R 3	リヤワイヤリングハーネス(EMPi車)
F 35	3		A-3		4WDスイッチ
F 36	2・1	黒	A-3		パーキングブレーキスイッチ
F 37	2		A-2		ドアスイッチ(RH)
F 38	2		B-4		ドアスイッチ(LH)
F 39	2		B-3		フロントウォッシュモータ
F 40	2		B-3		ホーン
F 41	2	白	C-2		ヒータプロア
F 42	4	茶	C-2		ヒータレジスタ
F 43	4		D-2		フロントワイパモータ
F 44	9		D-2		エンジンルームファン(MSC車)
F 45	17・5・7	青	D-2		エアコンハーネス
F 46	2	青	B-1		アクセルスイッチ(エアコン)
F 47	12	黒	D-2		シフトロックユニット
F 48	20		D-2		ECVT用ECU
F 49	3	黒	D-4		ヘッドランプ(LH)
F 50	2		D-4		フロントターンシグナルランプ(LH)
F 51	3		D-4		フロントコンビネーションランプ(LH)
F 52	2	黒	A-3		パーキングスイッチ
F 53	2	黒	A-3		シフトロックソレノイド
F 54	2	青	A-3		シフトインジケータ照明
F 55	4・2	灰	D-3		集中ドアロック(RH)
F 61	2		A-2		サイドドアスイッチ(RH) (集中ドアロック)
F 62	2		B-4		サイドドアスイッチ(LH) (集中ドアロック)
F 63	2		B-4		サイドドアスイッチ (ルームランプ)
F 64	2	茶	A-3		リヤヒータスイッチ
F 65	2	黒	A-3		プラグソケット
F 66	2	黒	B-3		リヤヒータプロア
F 67	1		B-3		パッテリ
F 68	8	白	D-2		集中ドアロックユニット
F 69	4		C-3		集中ドアロック(LH)



# F. コンパートメント (フロント)





コネクタ			接 続		先
No	極数	色	エリア	No	名 称
F71	1	黒	C-2		エアコンハーネス
F72	4		B-1		スタータリレー
F73	8		D-2		LPG 固定コネクタ
F74	1		C-1		IG 電源
F75	1	黒	C-1		ACC 電源
F81	11		D-2		エアコンハーネス
F82	2	黒	C-1		レジスタ (エアコン)
F83	8	青	B-2	R 6	リヤハーネスエアコン
F84	16		D-2		ECVT 用 ECU
F85	1	青	D-2	F86	} バックアップコネクタ
F86	1	青	D-2	F85	
F87	2	黒	C-1		A/C ダイオード
F88	8		C-1	i 3	インストルメントパネル ワイヤリングハーネス
F89	1		C-2		リヤワイヤリングハーネス
F90	4	黒	B-2		APS モータ
F91	6		B-2		トルクセンサ
F92	4		B-1		} 電動パワーステアリング用 ECU
F93	18	灰	B-1		
F94	1				電動パワーステアリング用 ECU アース
F95	1	青	B-1		A/C アクセルスイッチ
F96	4		B-2		パワーウインドーリレー
F97	2		B-2		パワーウインドーブレーカー
F98	4		C-4		フロントハーネス (LH) ドア
F99	6		C-4		パワーウインドーサブスイッチ (助手席側)
F100	4		D-3		フロントハーネス (RH) ドア
F101	2		C-4		パワーウインドーモータ (LH)
F102	6		D-3		パワーウインドーメインスイッチ (運転席側)
F103	2		D-3		パワーウインドーモータ (RH)
F110	4		B-1		パワーウインドー (RH)
F111	16		B-2	R120	ABS リヤハーネス

コネクタ			接 続		先
No	極数	色	エリア	No	名 称
F112	2	茶	C-3		車輪速センサー (FL)
F113	3		A-3		G センサー (ABS)
F114	2		A-3		シートベルトスイッチ
F115	4		D-2		パワーウインドー (LH)
F116	3		D-4		フロントハーネス (RH) (クラッシュック)
F117	3		C-4		フロントハーネス (LH) (クラッシュック)
F118	3		C-4		コードフロントパネル (LH) (クラッシュック)
F119	2	黒	D-4		サイドターナー (LH) (クラッシュック)
F120	2		D-4		フロントターナー (LH) (クラッシュック)
F121	2		D-4		クリアランス (LH) (クラッシュック)
F122	3		D-4		コードフロントパネル (RH) (クラッシュック)
F123	2		D-4		フロントターナー (RH) (クラッシュック)
F124	2	黒	D-3		サイドターナー (RH) (クラッシュック)
F125	2		D-4		クリアランス (RH) (クラッシュック)
F126	6		D-2		シールドジョイントコネクタ (ECVT)
F127	5	黒	B-1		リヤターナーリレー



# R. エンジン&トランスミッション

1

2

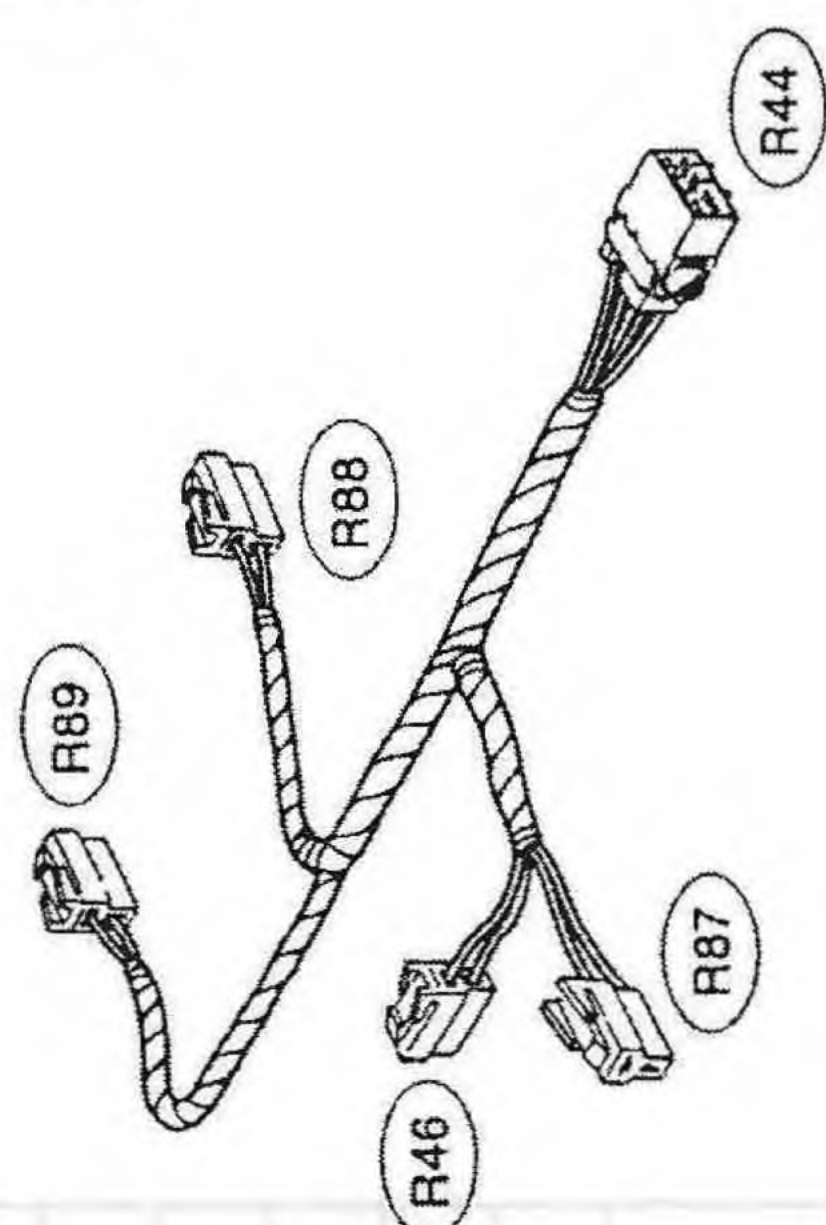
3

4

A

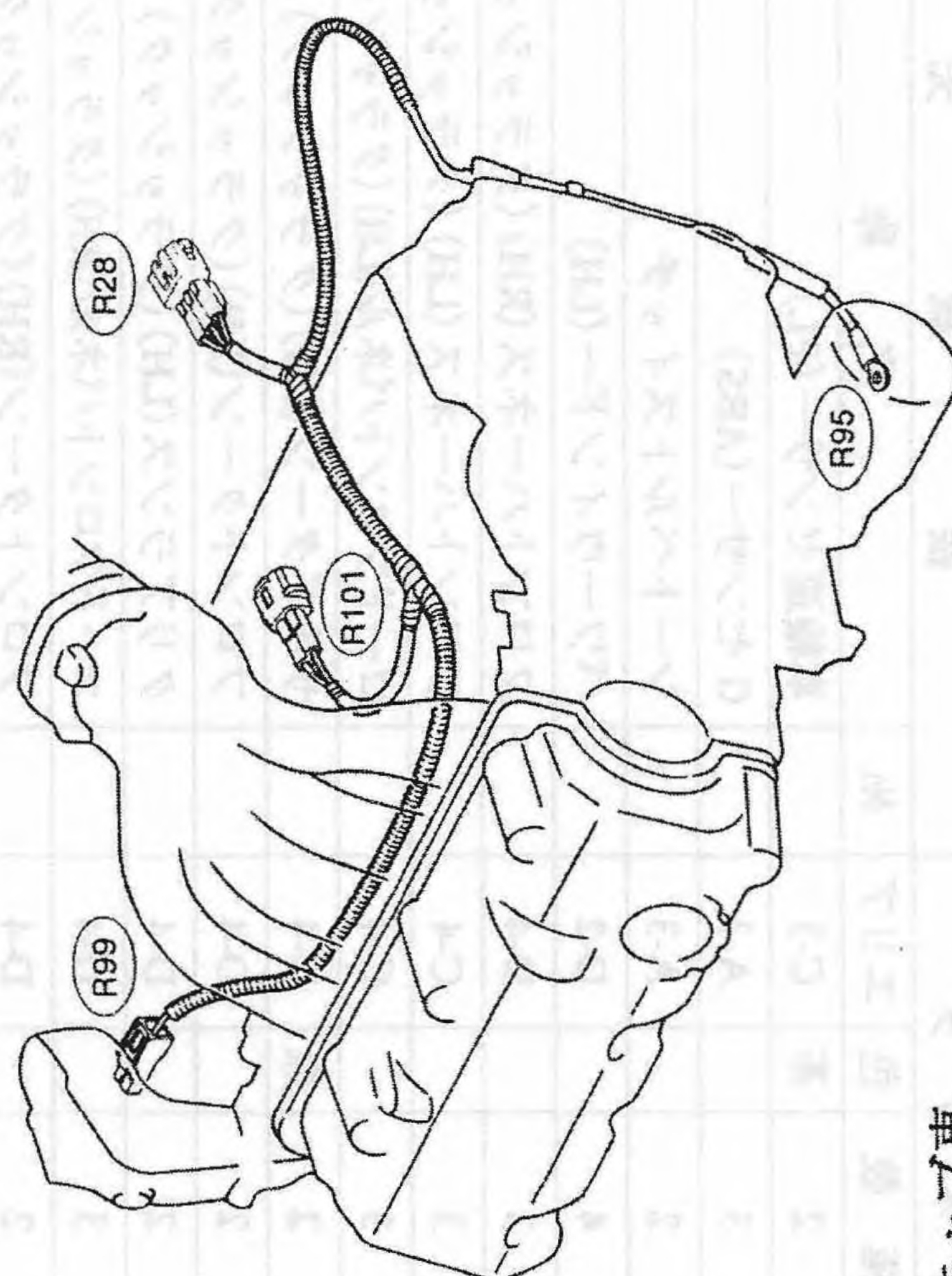


B



● トランスミッション

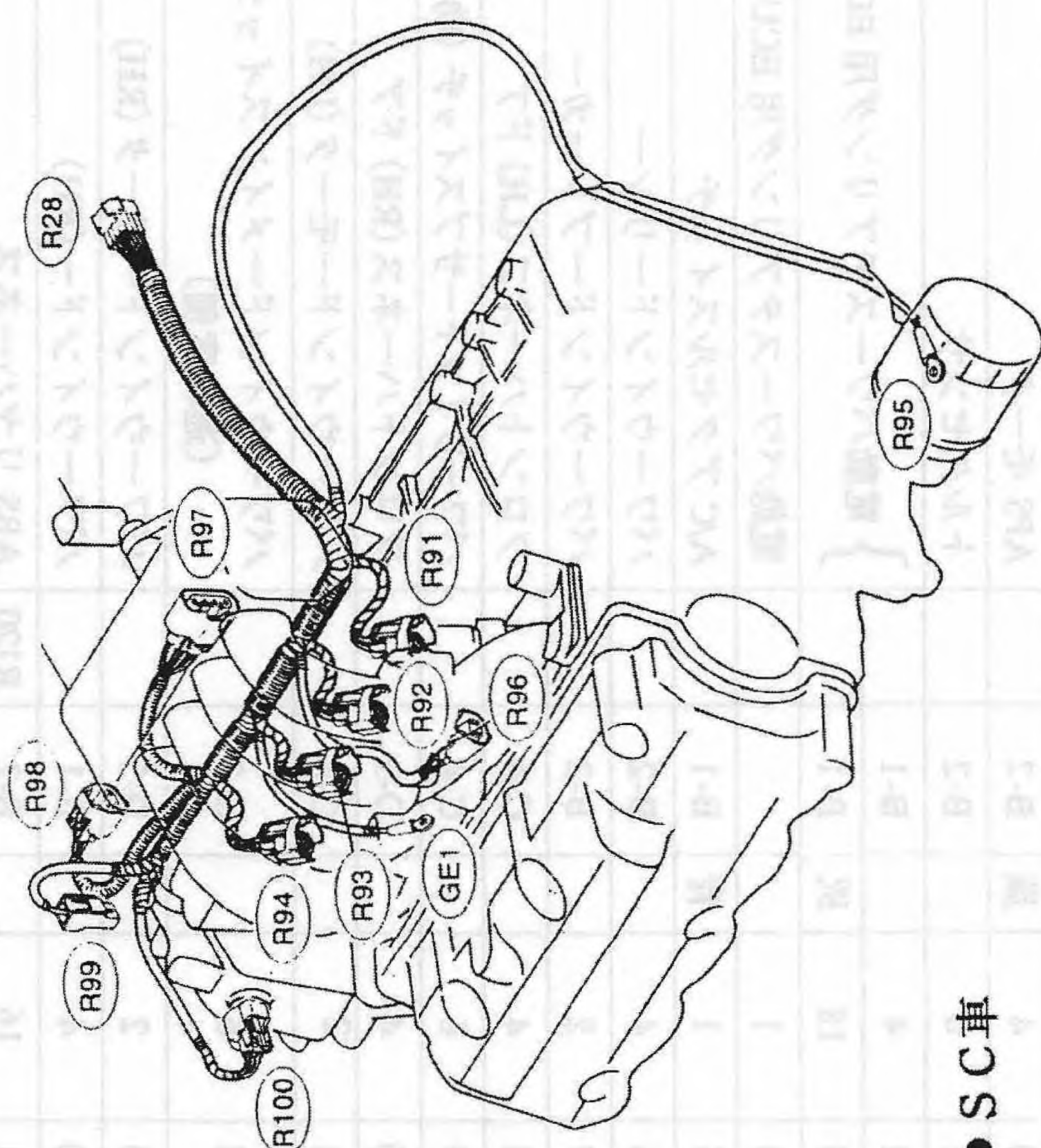
A



● キャブ車

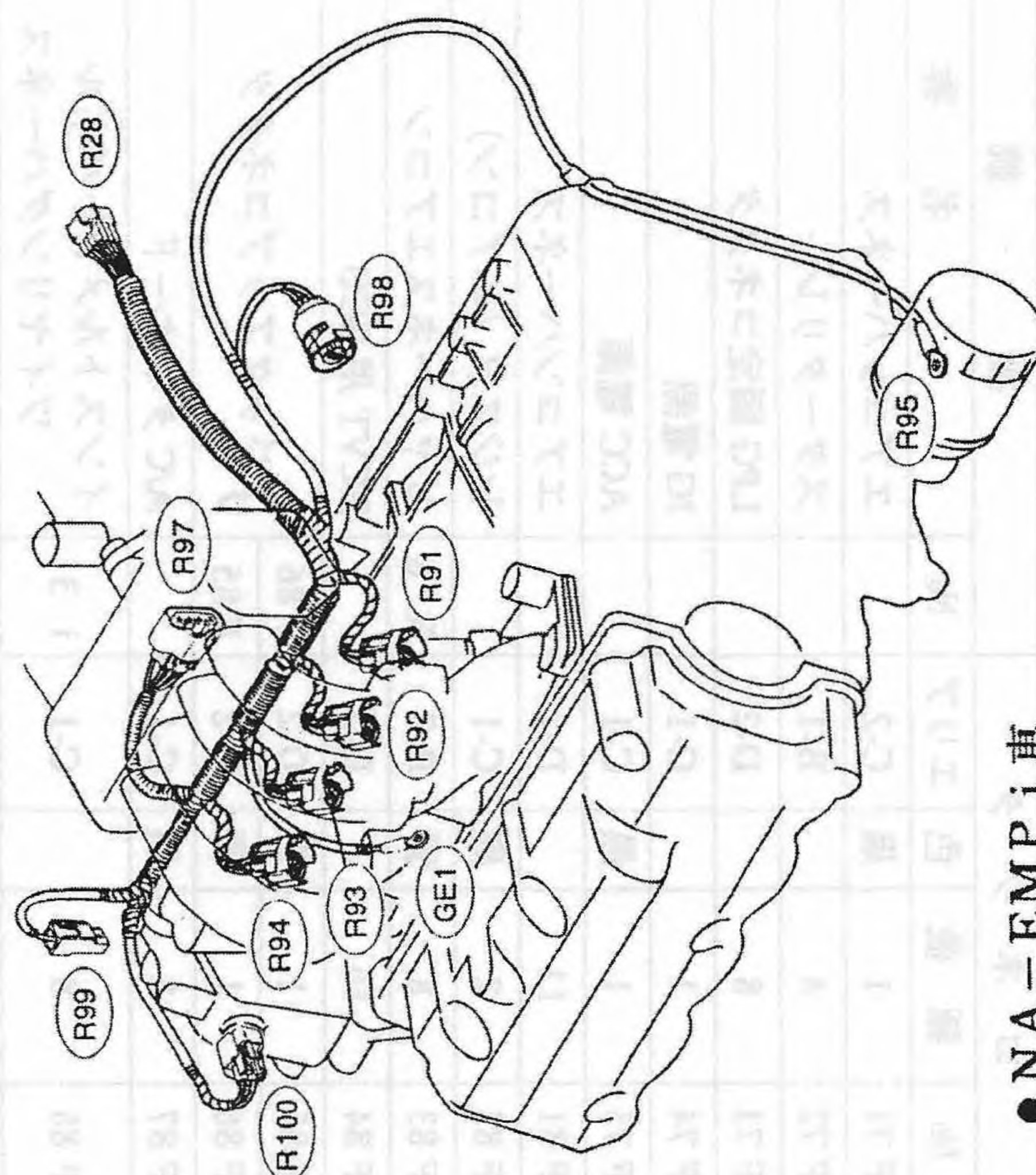
B

C



● SC車

C



● NA-EMP i 車

D

MT-005

1

2

3

4

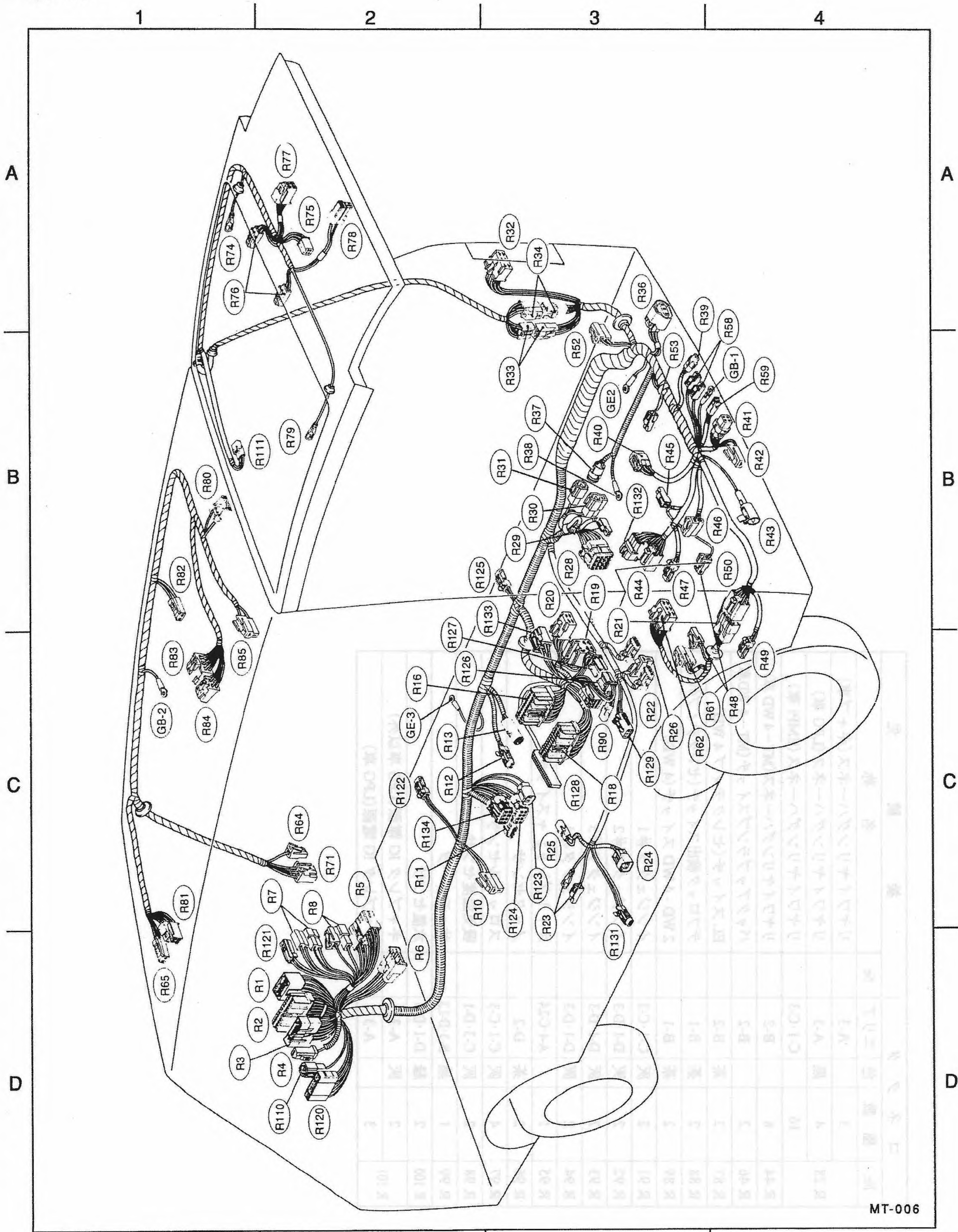


コネクタ			接続		先
No	極数	色	エリア	No	名称
R 28	3		A-3		リヤワイヤリングハーネス(キャブ車)
	4	黒	A-3		リヤワイヤリングハーネス(LPG車)
	16		C-1・C-3		リヤワイヤリングハーネス(EMPI車)
R 44	8		B-2		リヤワイヤリングハーネス(MT-4WD車)
R 46	2		B-2		バックアップランプスイッチ(MT-4WD車)
R 87	2	茶	B-2		ELスイッチ(セレクトイブ4WD)
R 88	2	茶	B-1		デフロック検出スイッチ(セレクトイブ4WD)
R 89	2	茶	B-1		2WD-4WDスイッチ(4WD)
R 91	2	灰	C-1・C-3		インジェクタ#1
R 92	2	灰	D-1・D-3		インジェクタ#2
R 93	2	灰	D-1・D-3		インジェクタ#3
R 94	2	灰	D-1・D-3		インジェクタ#4
R 95	1		A4・C2,4		オイルプレッシャスイッチ
R 96	2	茶	D-2		ノックセンサ
R 97	4	灰	C-1・C-3		スロットルセンサ
R 98	2	灰	C-3・D-1		吸気温度センサ
R 99	1	黒	B-3・D-1,3		サーモメータ
R 100	2	緑	D-1・D-3		水温センサ
R 101	2	灰	A-3		キャブレタIG電源(LPG車以外)
	3		A-3		キャブレタIG電源(LPG車)



# R. コンパートメント (リヤ)

●バン



MT-006

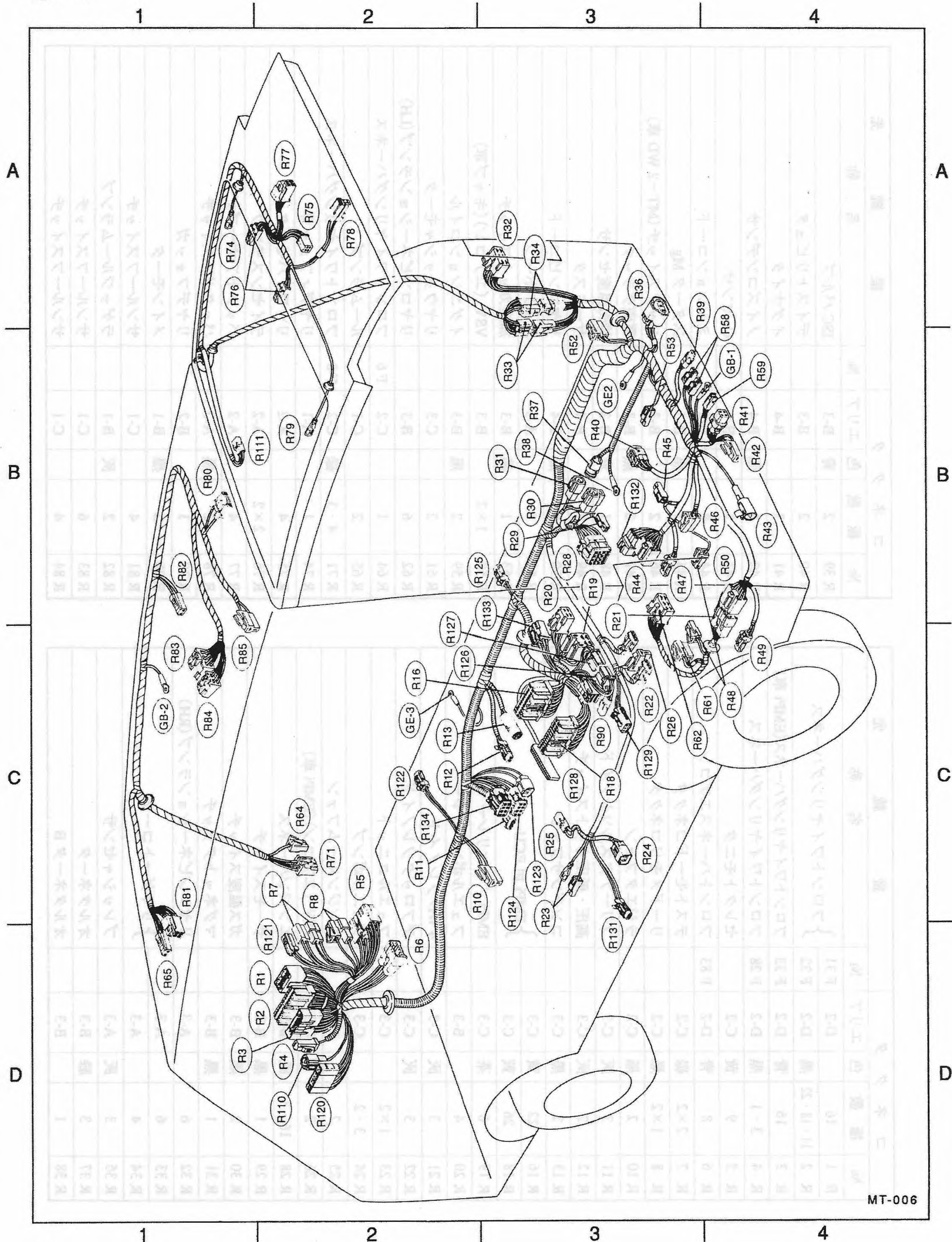


コネクタ			接続		先
No	極数	色	エリア	No	名称
R 1	16		D-2	F31	} フロントワイヤリングハーネス
R 2	14・18・22	黒	D-2	F32	
R 3	16	青	D-2	F33	フロントワイヤリングハーネス(EMPi車)
R 4	3・1	黒	D-2	F28	フロントワイヤリングハーネス
R 5	9	黄	C-2		セレクトモニタ
R 6	8	青	D-2	F83	フロントハーネスエアコン
R 7	2×2	緑	C-2		デストモードコネクタ
R 8	1×2	黒	C-2		リードメモリコネクタ
R 10	2	黒	C-2		ラジエタファン
R 11	3	灰	C-3		フリーアクスルソレノイド
R 12	2	灰	C-3		高圧・低圧カッストスイッチ
R 13	2	黒	C-3		コンデンサファン
R 16	22	黄	C-3		} EMPi用 ECU
R 18	26	黄	C-3		
R 19	6	茶	C-3		EMPi メインリレー
R 20	4		B-3		フェエルポンプリレー
R 21	3	灰	C-3		4WD ソレノイド
R 22	3	灰	C-3		デフロックソレノイド
R 23	1×2		C-3		フェエルユニット
R 24	3・2		C-3		フェエルポンプ
R 25	2		C-3		エンジンルームファン
R 26	2		C-3		VSV (エアコン) (EMPi車)
R 28	16・3	灰	B-3		エンジンハーネス
R 29	1	黒	B-3		サーモスイッチ
R 30	2	黒	B-3		ガス温度スイッチ
R 31	1	黒	B-3		マグネットクラッチ
R 32	6		A-3		リヤコンビネーションランプ(RH)
R 33	6		A-3		} リヤゲートコード
R 34	4		A-3		
R 36	3	灰	A-3		プレッシャセンサ
R 37	3	緑	B-3		オルタネータ
R 38	1		B-3		オルタネータ B

コネクタ			接続		先
No	極数	色	エリア	No	名称
R 39	2	青	B-3		ISCバルブ
R 40	2		B-3		デイストリビュタ
R 41	3		B-4		イグナイタ
R 42	1	黒	B-4		ノイズコンデンサ
R 43	1		B-4		O <sub>2</sub> センサ
R 44	8		B-3		ミッションコード
R 45	1	黒	B-3		スタータ Mg
R 46	2		B-3		バックスイッチ(MT-2WD車)
R 47	2	黒	B-3		電磁クラッチ
R 48	1	青	B-3		排気温度センサ
R 49	2		B-4		サーミスタ
R 50	8	黒	B-4		リヤコンビコード
R 52	2		A-3		バックホーン
R 53	1	黒	B-3		加速カッストスイッチ
R 58	1×2		B-3		VSV (エアコン) (キャブ車)
R 59	2	黒	B-3		イグニッションコイル
R 61	2		C-3		リヤウォッシュモータ
R 62	6		B-3		リヤコンビネーションランプ(LH)
R 64	1		C-2	F6	フロントワイヤリングハーネス
R 65	2		C-1		ルームランプ
R 71	4・3	緑	C-2	F8	フロントワイヤリングハーネス
R 74	1		A-1		リヤディフォッガ
R 75	4		A-2		リヤワイパモータ
R 76	2×2		A-2		ライセン斯拉ンプ
R 77	4		A-2		バックドアオープンナ
R 78	2	黒	A-2		バックドアスイッチ
R 79	1		B-2		リヤディフォッガ
R 80	2	黒	B-1		メインモータ
R 81	4		C-1		サンルーフスイッチ
R 82	2	灰	B-1		ラゲッジルームランプ
R 83	6		C-1		サンルーフスイッチ
R 84	4		C-1		サンルーフスイッチ



●バン





コネクタ			接 続		先
No.	極 数	色	エリア	No.	名 称
R 85	2		B-1		リミットスイッチ(サノルーフ)
R 90	2		C-3		Ds レンジ切換ソレノイド
R 109	6		C-3		シールドジョイントコネクタ(EMPI)
R 110	1		D-2	F 89	フロントワイヤリングハーネス
R 111	2		B-1		ハイマウントストップランプ
R 120	16		D-2	F111	ABS フロントハーネス
R 121	2		D-2		ABS チェッカー
R 122	2	茶	C-2		車輪速センサー(FR)
R 123	2	黒	C-3		ABS 電源
R 124	8	灰	C-3		ABS・H/U
R 125	2	茶	B-3		車輪速センサー(RR)
R 126	6		C-3		ショートパーツ
R 127	6		C-3		ショートパーツ
R 128	83		C-3		ABS ユニット
R 129	2	灰	C-3		車速ピクアップ
R 131	2	茶	C-3		車輪速センサー(RL)
R 132	12	黒	B-3		インヒビタスイッチ
R 133	4		C-3		ラジエータファンリレー
R 134	8	黒	C-3		ABS リレーボックス



—— 関連資料 ——

SAMBAR660	新型車解説書	'90-3	U7271A
SAMBAR660	新型車解説書 概要編	'90-3	U7272A
SAMBAR660	整備解説書 上巻	'90-3	G7271A
SAMBAR660	整備解説書 下巻	'90-3	G7272A
SAMBAR660	電子制御装置 トラブルシューティング マニュアル	'90-3	P7291A
SAMBAR660	電気配線図集	'90-3	X7271A
SAMBAR660	新型車解説書・整備解説書 LPG 車	'90-7	U7273A
SAMBAR660	新型車解説書	'91-9	U7281A
SAMBAR660	新型車解説書	'91-9	G7281A
SAMBAR660	整備解説書		
SAMBAR660	電子制御装置 トラブルシューティング マニュアル	'91-9	P7281A
SAMBAR660	電気配線図集	'91-9	X7281A
SAMBAR660	新型車解説書	'92-10	U7291A
SAMBAR660	電気配線図集	'92-10	X7291A
SAMBAR660	新型車解説書・整備解説書	'93-12	U7301A

M-2.65-56

1995 年10月 発行 1 版

2014 年 2 月 発行 2 版

禁複製・転載

実費 900 円

(消費税は含まれておりません)

編集・発行

**富士重工業株式会社**

東京都新宿区西新宿一丁目7番2号

問い合わせ先：国内営業本部国内サービス部  
サービス教育課





**富士重工業株式会社**