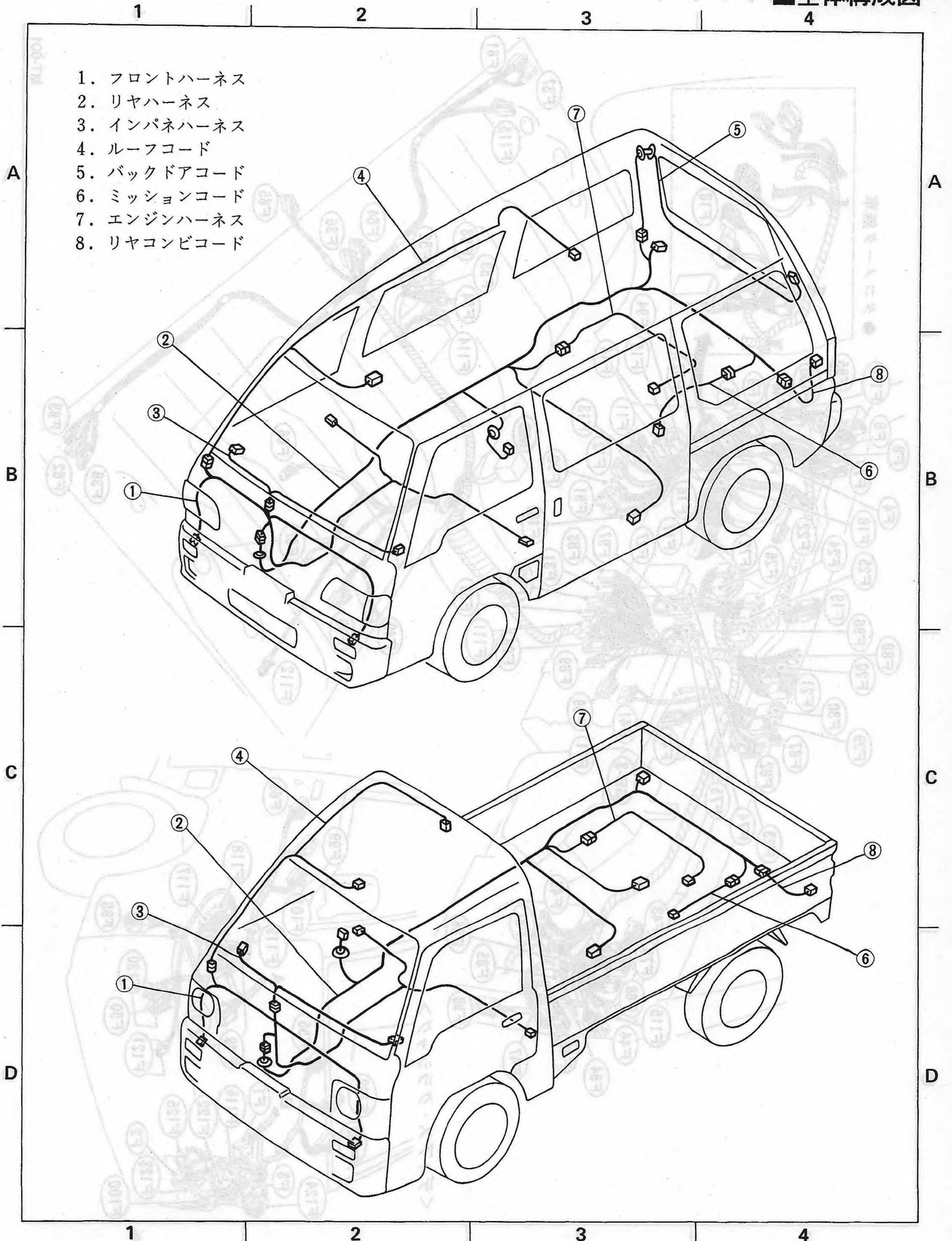
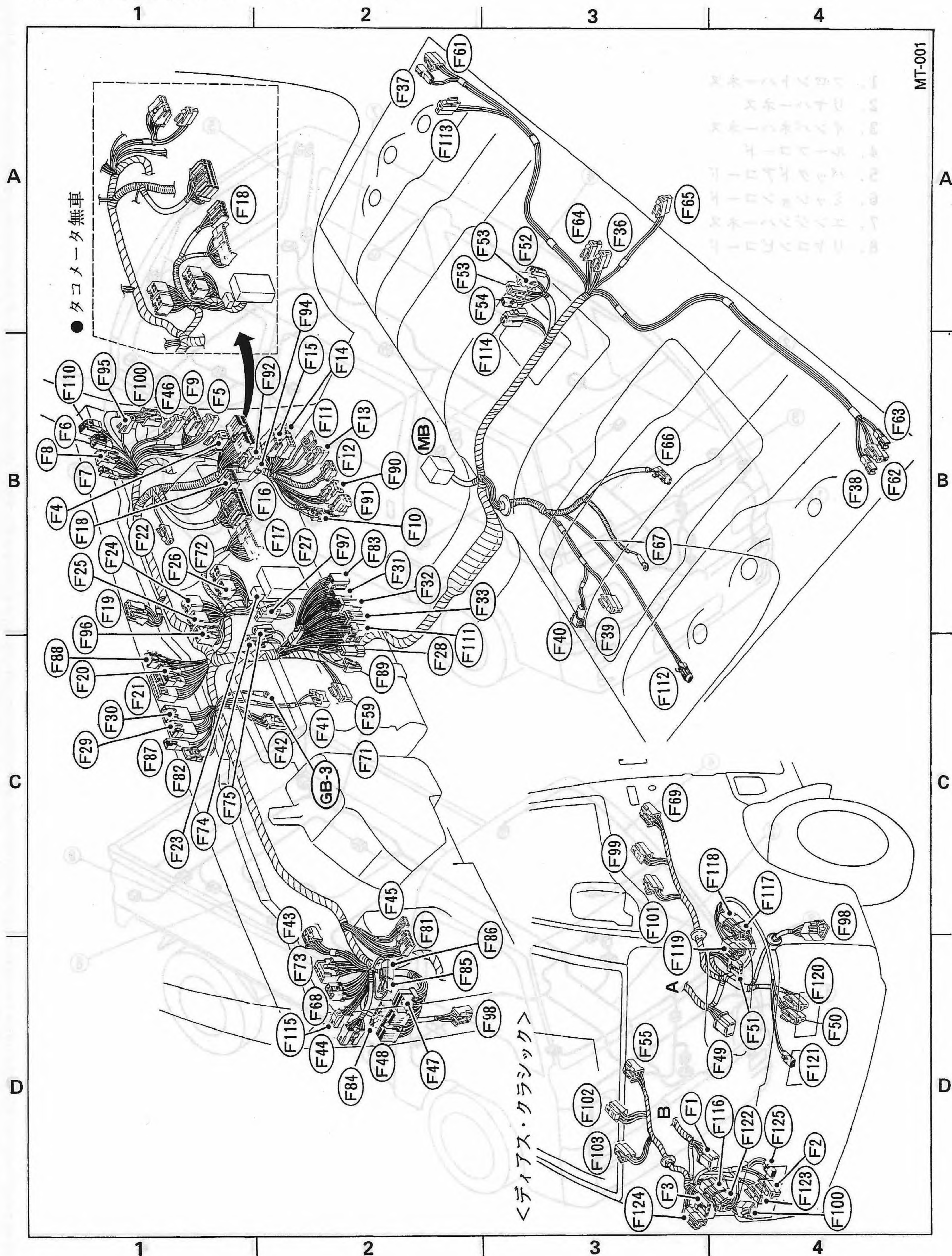


3. 配線艤装図 & アースポイント

■全体構成図



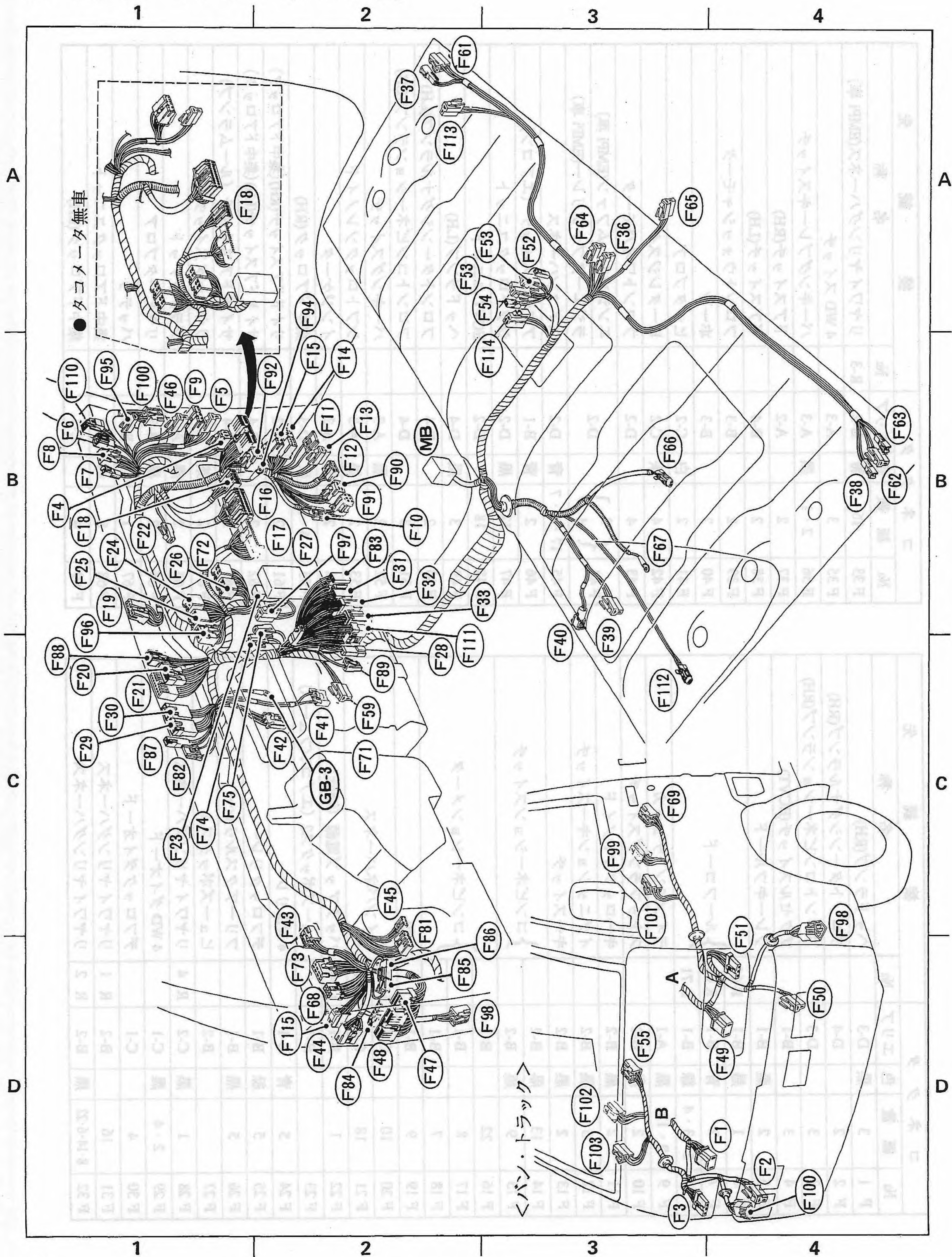
F. コンパートメント (フロント)



コネクタ			接続		先
No.	極数	色	エリア	No.	名称
F 1	3	黒	D-3		ヘッドランプ(RH)
F 2	2		D-4		フロントターンシグナルランプ(RH)
F 3	3		D-3		フロントコンビネーションランプ(RH)
F 4	3		B-1		アクセルスイッチ(ECVT)
F 5	2	黒	B-1		ブレーキフルード
F 6	1	黒	B-1	R 64	} ルーフコード
F 7	2	青	B-1	R 63	
F 8	2・3・4	緑	B-1	R 71	
F 9	9・12	黒	A-1		ラインエンドチェッカ
F 10	2	黒	B-2		ストップランプスイッチ
F 11	2	黒	B-2		キーロックソレノイド
F 12	5	黒	B-2		イグニッションキースイッチ
F 13	2	黒	B-2		キースイッチ
F 14	13	黒	B-2		} コンビネーションスイッチ
F 15	9	黒	B-2		
F 16	22		B-1		} コンビネーションメータ
F 17	8		B-1		
F 18	7		B-1		
F 19	9		B-1		(OP)
F 20	10		C-1	i 2	} インパネハネス
F 21	18		C-1	i 1	
F 22	1		B-1	i 4	バックアップ電源 (時計)
F 23			B-1		ヒューズボックス2 (エアコンフューズ)
F 24	5	青	B-1		4 WD リレー
F 25	5	緑	B-1		デフロックリレー
F 26	5	黒	B-1		フリーアクスルリレー
F 27			B-2		ヒューズボックス1
F 28	1	黒	C-2	R 4	リヤワイヤリングハーネス
F 29	2・4	黒	C-1		4 WD ダイオード
F 30	4		C-1		デフロックダイオード
F 31	16		B-2	R 1	リヤワイヤリングハーネス
F 32	8・14・6・22	黒	B-2	R 2	リヤワイヤリングハーネス

コネクタ			接続		先
No.	極数	色	エリア	No.	名称
F 33	16	青	B-2	R-3	リヤワイヤリングハーネス(EMPI車)
F 35	3		A-3		4 WD スイッチ
F 36	2・1	黒	A-3		パーキングブレーキスイッチ
F 37	2		A-2		ドアスイッチ(RH)
F 38	2		B-4		ドアスイッチ(LH)
F 39	2		B-3		フロントウォッシュモータ
F 40	2		B-3		ホーン
F 41	2	白	C-2		ヒータブロー
F 42	4	茶	C-2		ヒータレジスタ
F 43	4		D-2		フロントワイパモータ
F 44	{ 9 4 }		D-2		エンジンルームファン(EMPI車)
F 45		青	D-2		ラジエーターファンリレー(EMPI車)
F 46	2	青	B-1		エアコンハーネス
F 47	12	黒	D-2		アクセルスイッチ (エアコン)
F 48	18		D-2		シフトロックユニット
F 49	3	黒	D-4		ECVT ユニット
F 50	2		D-4		ヘッドランプ(LH)
F 51	3		D-4		フロントターンシグナルランプ(LH)
F 52	2	黒	A-3		フロントコンビネーションランプ(LH)
F 53	2	黒	A-3		パーキングスイッチ
F 54	2	青	A-3		シフトロックソレノイド
F 55	4・2	灰	D-3		インジケータ
F 61	2		A-2		集中ドアロック(RH)
F 62	2		B-4		サイドドアスイッチ(RH)(集中ドアロック)
F 63	2		B-4		サイドドアスイッチ(LH)(集中ドアロック)
F 64	2	茶	A-3		サイドドアスイッチ (ルームランプ)
F 65	2	黒	A-3		リヤヒータスイッチ
F 66	2	黒	B-3		プラグソケット
F 67	1		B-3		リヤヒータブロー
F 68	8	白	D-2		バッテリー
F 69	4		C-3		集中ドアロックユニット
					集中ドアロック(LH)

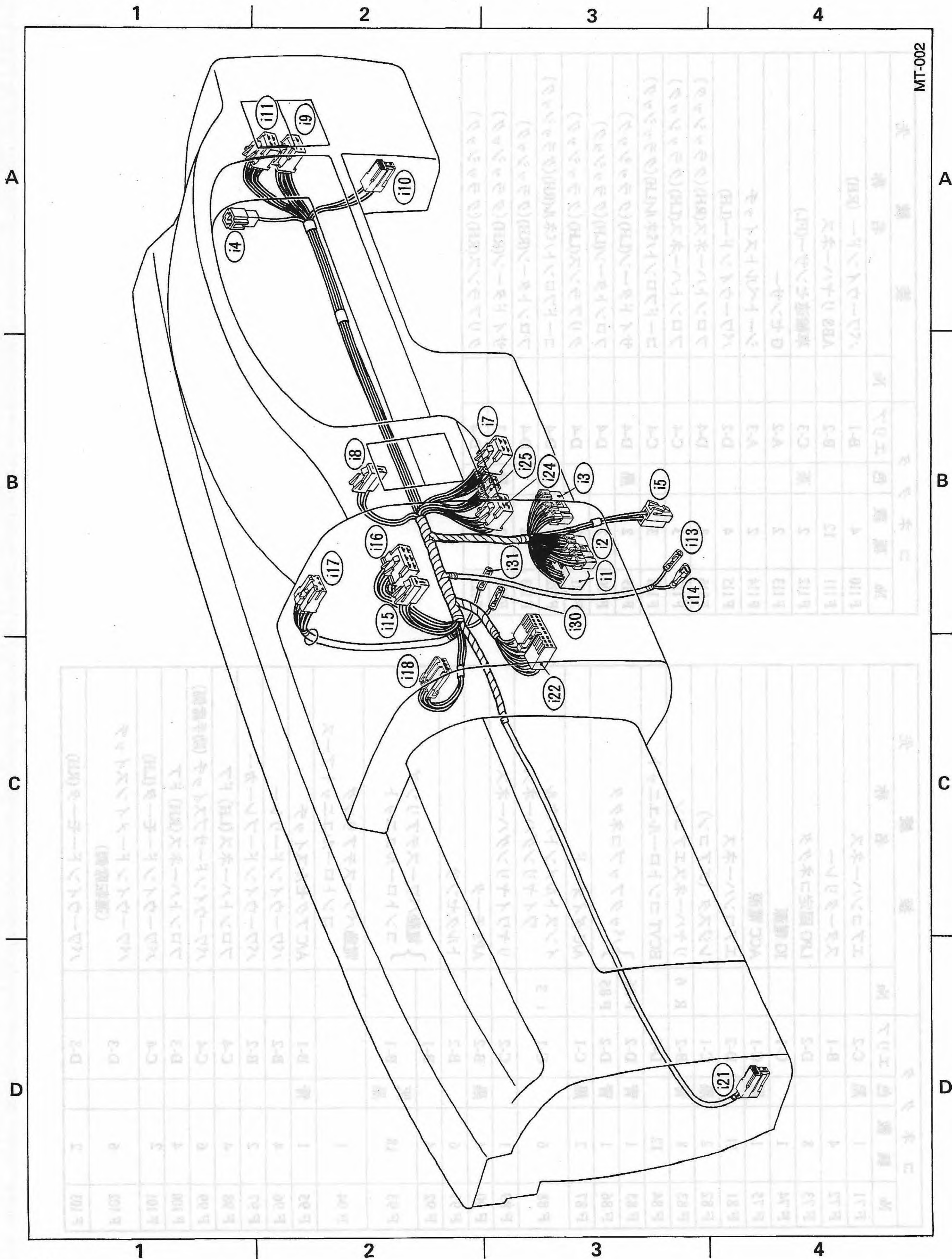
F. コンパートメント (フロント)



コネクタ			接続		先
No.	極数	色	エリア	No.	名称
F71	1	黒	C-2		エアコンハーネス
F72	4		B-1		スタータリレー
F73	8		D-2		LPG 固定コネクタ
F74	1		C-1		IG 電源
F75	1	黒	C-1		ACC 電源
F81	11		D-2		エアコンハーネス
F82	2	黒	C-1		レジスタ (エアコン)
F83	8	青	B-2	R 6	リヤハーネスエアコン
F84	12		D-2		ECVT コントロールユニット
F85	1	青	D-2	F86	} バックアップコネクタ
F86	1	青	D-2	F85	
F87	2	黒	C-1		A/C ダイオード
F88	6		C-1	i 3	インストルメントパネル ワイヤリングハーネス
F89	1		C-2		リヤワイヤリングハーネス
F90	4	黒	B-2		APS モータ
F91	6		B-2		トルクセンサ
F92	4		B-1		} 電動パワーステアリング コントロールユニット
F93	18	灰 黒	B-1		
F94	1				電動パワーステアリング コントロールユニットアース
F95	1	青	B-1		A/C アクセルスイッチ
F96	4		B-2		パワーウィンドーリレー
F97	2		B-2		パワーウィンドーブレーカー
F98	4		C-4		フロントハーネス (LH) ドア
F99	6		C-4		パワーウィンドーサブスイッチ (助手席側)
F100	4		D-3		フロントハーネス (RH) ドア
F101	2		C-4		パワーウィンドーモータ (LH)
F102	6		D-3		パワーウィンドーメインスイッチ (運転席側)
F103	2		D-3		パワーウィンドーモータ (RH)

コネクタ			接続		先
No.	極数	色	エリア	No.	名称
F110	4		B-1		パワーウィンドー (RH)
F111	12		B-2		ABS リヤハーネス
F112	2	茶	C-3		車輪速センサー (FL)
F113	2		A-2		G センサー
F114	2		A-3		シートベルトスイッチ
F115	4		D-2		パワーウィンドー (LH)
F116	3		D-4		フロントハーネス (RH) (クラッシュック)
F117	3		C-4		フロントハーネス (LH) (クラッシュック)
F118	3		C-4		コードフロントパネル (LH) (クラッシュック)
F119	2	黒	D-4		サイドターン (LH) (クラッシュック)
F120	2		D-4		フロントターン (LH) (クラッシュック)
F121	2		D-4		クリアランス (LH) (クラッシュック)
F122	3		D-4		コードフロントパネル (RH) (クラッシュック)
F123	2		D-4		フロントターン (RH) (クラッシュック)
F124	2	黒	D-3		サイドターン (RH) (クラッシュック)
F125	2		D-4		クリアランス (RH) (クラッシュック)

i. インストルメント パネル



MT-002

コネクタ			接続先	
No.	極数	色	エリア	名称
i 1	18・14		B-3	} フロントワイヤリングハーネス
i 2	10・6		B-3	
i 3	8		B-3	フロントワイヤリングハーネス (LPG車)
i 4	1		A-1	バックアップ電源 (時計)
i 5	2	青	B-3	エアコン
i 7	4	茶	B-3	デフロックスイッチ
i 8	2		B-2	リヤデフォグスイッチ
i 9	4		A-2	ワーキングランプスイッチ
i 10	2	黒	A-2	スピーカ(RH)
i 11	4		A-2	バックドアロックスイッチ
i 13	1		B-3	} シガライタ
i 14	1		B-3	
i 15	2		B-2	空調イルミ
i 16	6		B-2	ファンスイッチ
i 17	5		B-2	(OP)
i 18	3	緑	C-2	エアコンスイッチ
i 20	5	黒	C-3	ウルトラヒーターリレー
i 21	2	黒	D-4	スピーカ(LH)
i 22	14		B-3	ラジオ
i 24	4		B-3	(OP)
i 25	4		B-3	(OP)
i 30	1		B-3	} 無線機(OP)
i 31	1		B-3	



R. エンジン&トランスミッション

1

2

3

4

A

B

C

D

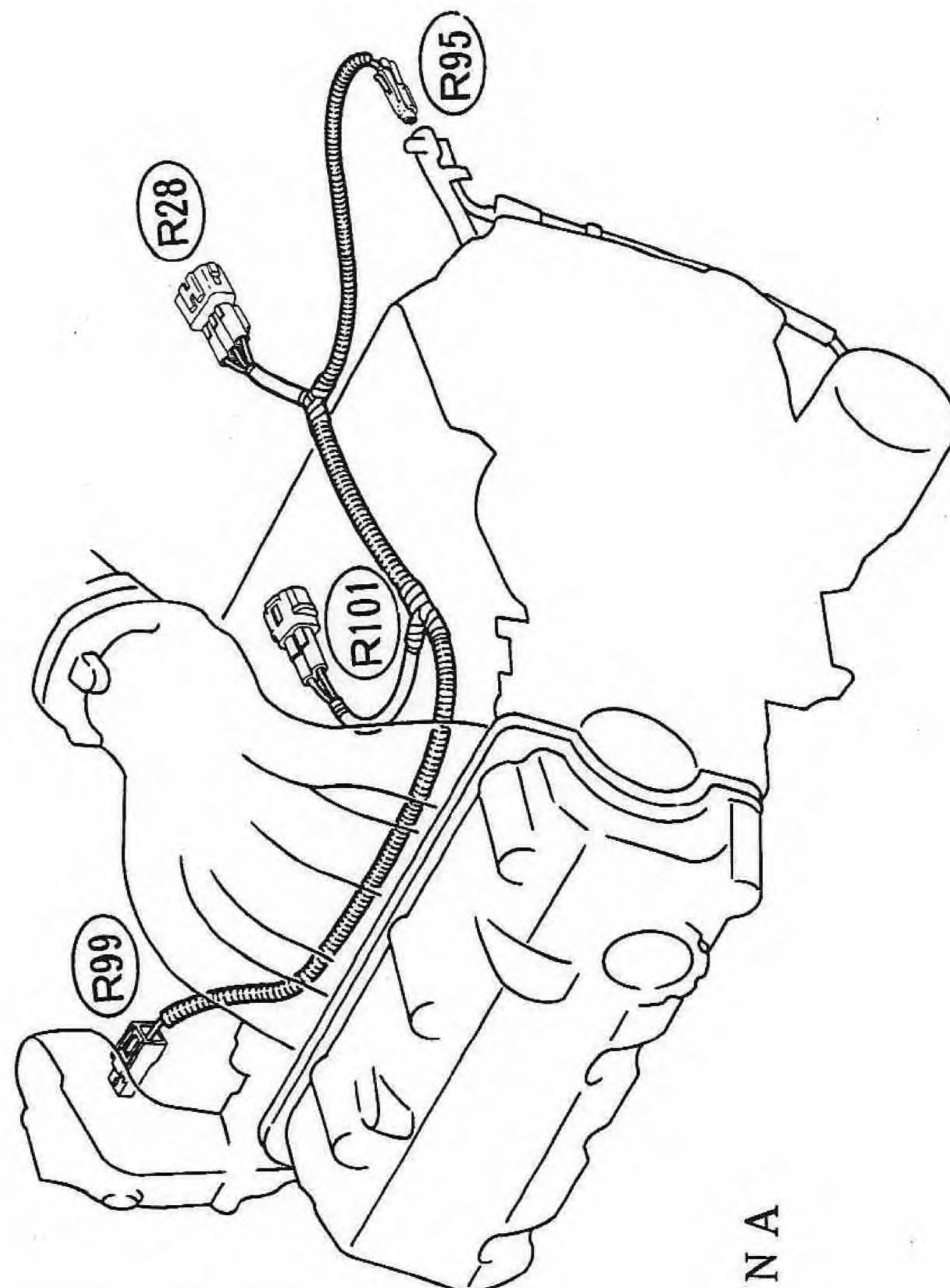
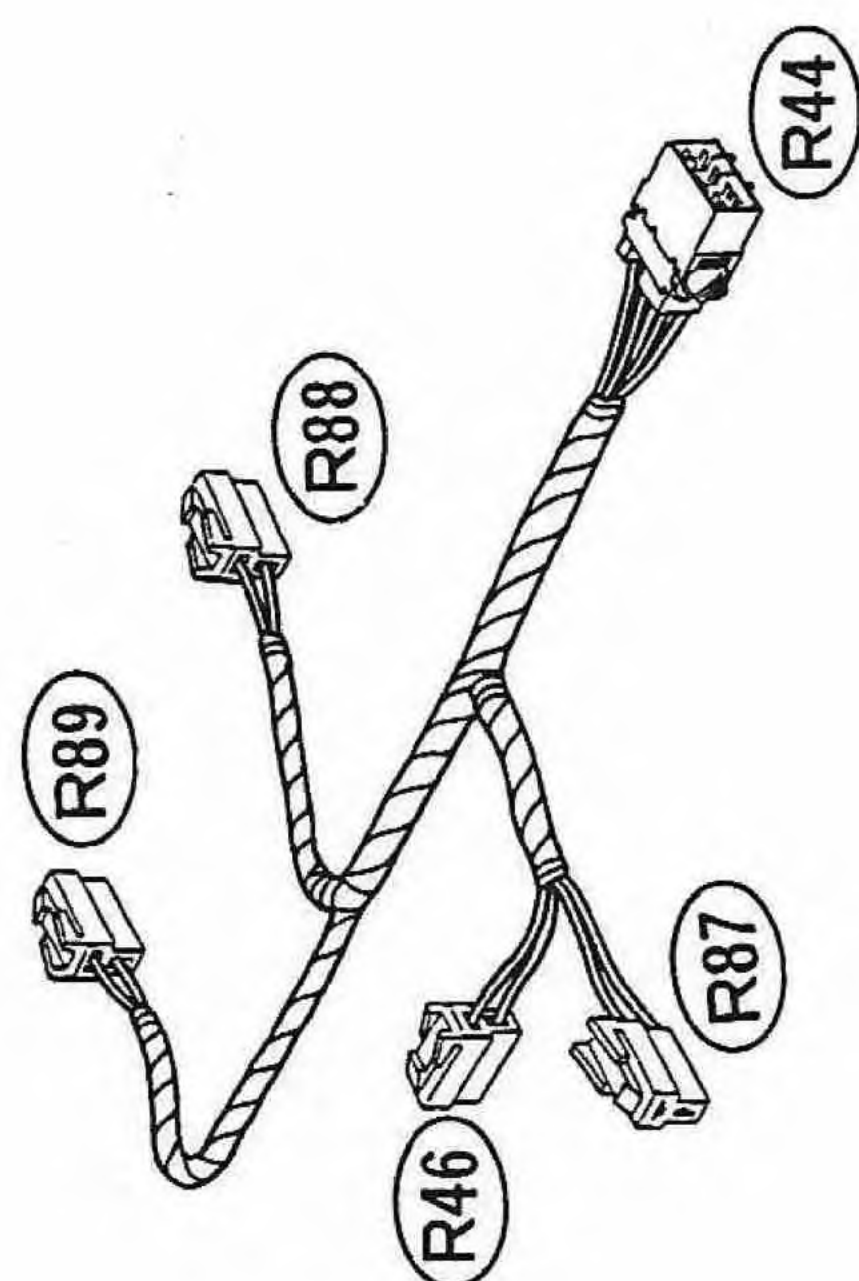
A

B

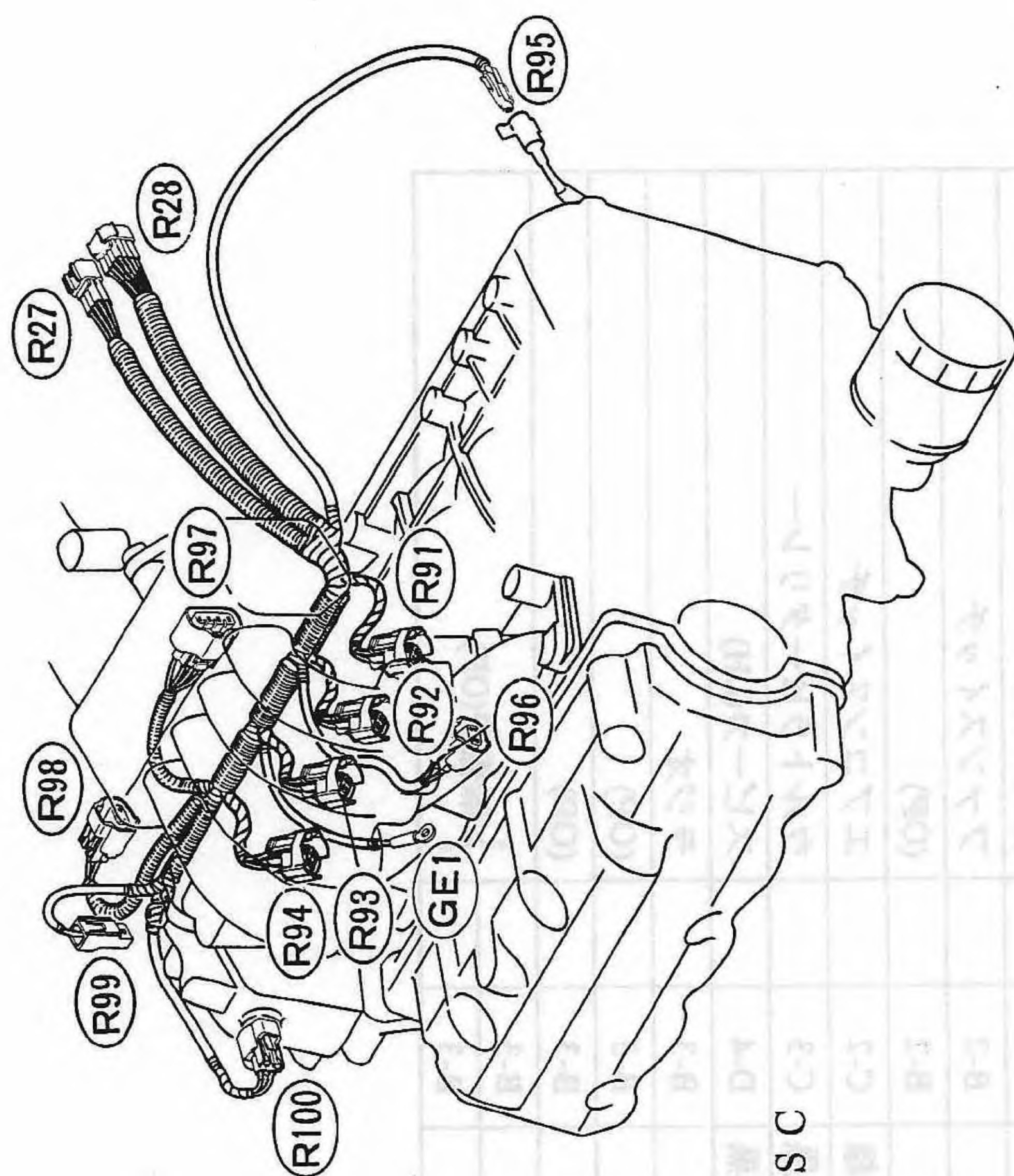
C

D

● トランスミッション



● NA



● SC

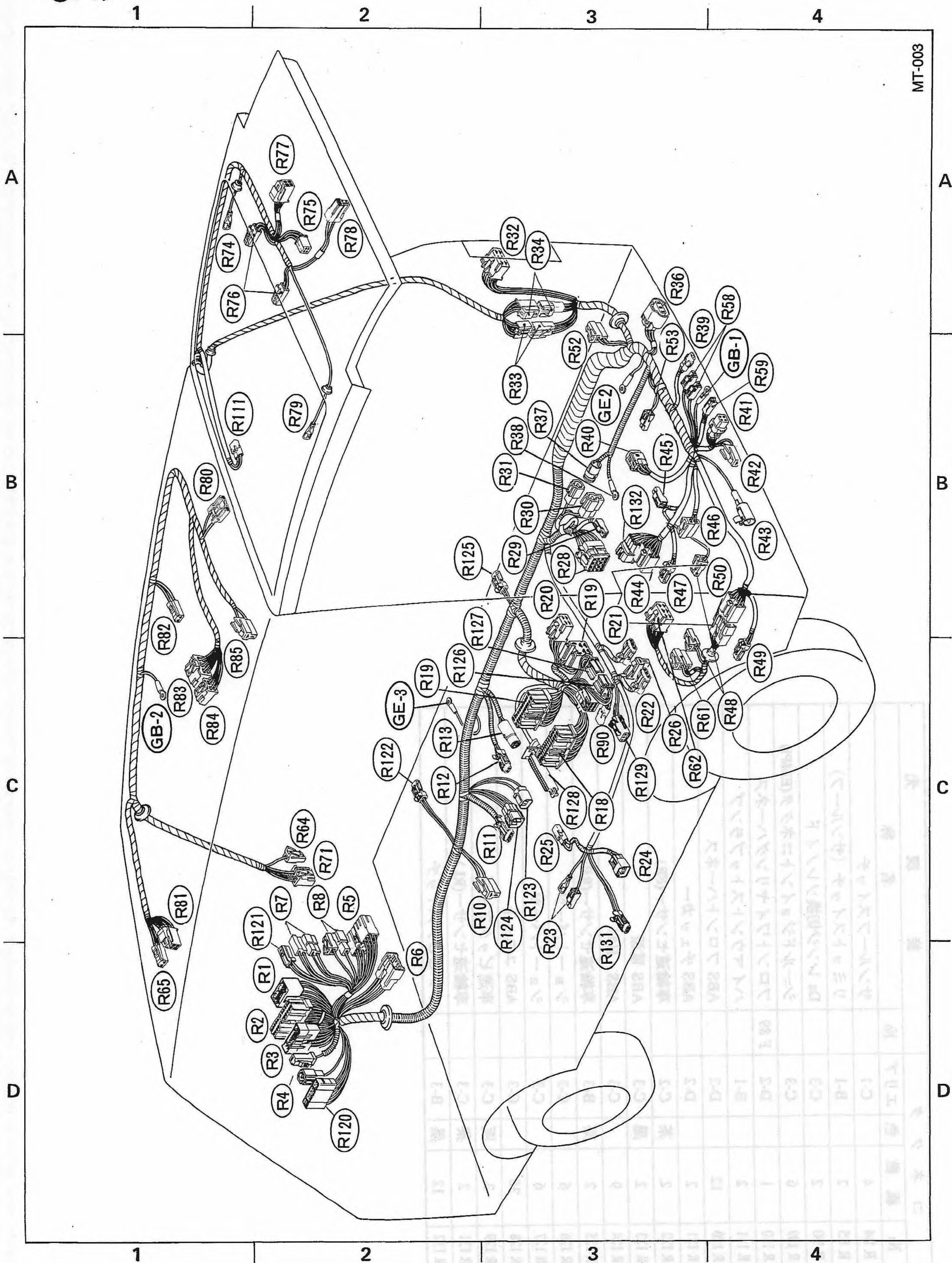


コネクタ		接続先	
No.	極数 色 エリア	No.	名称
R 84	4 C-1		サンルーフスイッチ
R 85	2 B-1		リミットスイッチ (サンルーフ)
R 90	2 C-3		Ds レンジ切換ソレノイド
R 109	6 C-3		シールドジョイントコネクタ(EMPI)
R 110	1 D-2	F 89	フロントワイヤリングハーネス
R 111	2 B-1		ハイマウントストップランプ
R 120	12 D-2		ABS フロントハーネス
R 121	2 D-2		ABS チェッカー
R 122	2 C-2		車輪速センサー(FR)
R 123	2 C-3		ABS 電源
R 124	9 C-3		ABS・H/U
R 125	2 B-3		車輪速センサー(RR)
R 126	6 C-3		ショートパーツ
R 127	6 C-3		ショートパーツ
R 128	35 C-3		ABS ユニット
R 129	3 灰 C-3		車速ピックアップ
R 131	2 茶 C-3		車輪速センサー(RL)
R 132	12 黒 B-3		インヒビタスイッチ



R. コンパートメント (リヤ)

●バン



MT-003

コネクタ			接続		先
No.	極数	色	エリア	No.	名称
R 1	16		D-2	F 31	} フロントワイヤリングハーネス
R 2	14・18・22	黒	D-2	F 32	
R 3	16	青	D-2	F 33	フロントワイヤリングハーネス (EMPi車)
R 4	3・1	黒	D-2	F 28	フロントワイヤリングハーネス
R 5	9	黄	C-2		セレクトモニタ
R 6	8	青	D-2	F 83	フロントハーネスエアコン
R 7	2×2	緑	C-2		デストモードコネクタ
R 8	1×2	黒	C-2		リードメモリコネクタ
R 10	2	黒	C-2		ラジエタファン
R 11	3	灰	C-3		フリーアクスルソレノイド
R 12	2	灰	C-3		高圧・低圧カットスイッチ
R 13	2	黒	C-3		コンデンサファン
R 16	22	黄	C-3		} EMPi ユニット
R 18	26	黄	C-3		
R 19	6	茶	C-3		EMPi メインリレー
R 20	4		B-3		フェエルポンプリレー
R 21	3	灰	C-3		4WDソレノイド
R 22	3	灰	C-3		デフロックソレノイド
R 23	1×2		C-3		フェエルユニット
R 24	3・2		C-3		フェエルポンプ
R 25	2		C-3		エンジンルームファン
R 26	2		C-3		VSV (エアコン)(EMPi車)
R 28	16・3	灰	B-3		エンジンハーネス
R 29	1	黒	B-3		サーモスイッチ
R 30	2	黒	B-3		ガス温度スイッチ
R 31	1	黒	B-3		マグネットクラッチ
R 32	6		A-3		リヤコンビネーションランプ(RH)
R 33	6		A-3		} リヤゲートコード
R 34	4		A-3		
R 36	3	緑	A-3		プレッシャセンサ
R 37	3	緑	B-3		オルタネータ

コネクタ			接続		先
No.	極数	色	エリア	No.	名称
R 38	1		B-3		オルタネータB
R 39	2	青	B-3		ISCバルブ
R 40	2		B-3		デイストリビュタ
R 41	4	灰	B-4		イグナイタ
R 42	1	黒	B-4		ノイズコンデンサ
R 43	1		B-4		O ₂ センサ
R 44	8		B-3		ミッションコード
R 45	1	黒	B-3		スタータMg
R 46	2		B-3		バックスイッチ
R 47	2	黒	B-3		電磁クラッチ
R 48	1	青	B-3		排気温度センサ
R 49	2		B-4		サーミスタ
R 50	8	黒	B-4		リヤコンビコード
R 52	2		A-3		バックホーン
R 53	1	黒	B-3		加速カットスイッチ
R 58	1×2		B-3		VSV (エアコン)(キャブ車)
R 59	2	黒	B-3		イグニッションコイル
R 61	2		C-3		リヤウォッシュモータ
R 62	6		B-3		リヤコンビネーションランプ(LH)
R 64	1		C-2	F 6	フロントワイヤリングハーネス
R 65	2		C-1		ルームランプ
R 71	4・3	緑	C-2	F 8	フロントワイヤリングハーネス
R 74	1		A-1		リヤディフォッガ
R 75	4		A-2		リヤワイパモータ
R 76	2×2		A-2		ライセン斯拉ンプ
R 77	4		A-2		バックドアオープン
R 78	2	黒	A-2		バックドアスイッチ
R 79	1		B-2		リヤディフォッガ
R 80	2	黒	B-1		メインモータ
R 81	4		C-1		サンルーフスイッチ
R 82	2	灰	B-1		ラゲッジルームランプ
R 83	6		C-1		サンルーフスイッチ

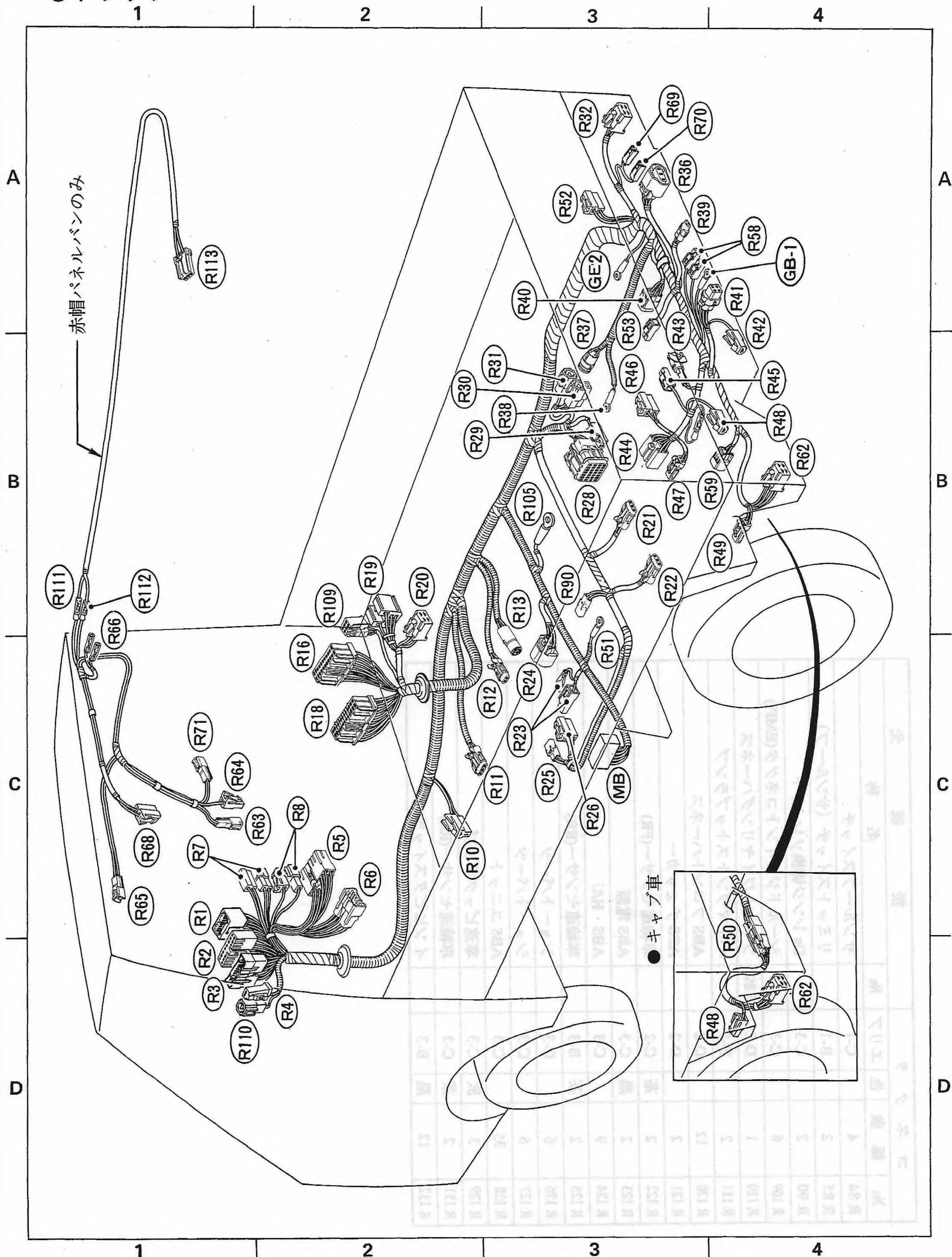
● バン



コネクタ			接 続		先
No.	極 数	色	エリア	No.	名 称
R 84	4		C-1		サンルーフスイッチ
R 85	2		B-1		リミットスイッチ (サンルーフ)
R 90	2		C-3		Ds レンジ切換ソレノイド
R 109	6		C-3		シールドジョイントコネクタ(EMPi)
R 110	1		D-2	F 89	フロントワイヤリングハーネス
R 111	2		B-1		ハイマウントストップランプ
R 120	12		D-2		ABS フロントハーネス
R 121	2		D-2		ABS チェッカー
R 122	2	茶	C-2		車輪速センサー(FR)
R 123	2	黒	C-3		ABS 電源
R 124	9		C-3		ABS・H/U
R 125	2	茶	B-3		車輪速センサー(RR)
R 126	6		C-3		ショートパーツ
R 127	6		C-3		ショートパーツ
R 128	35		C-3		ABS ユニット
R 129	3	灰	C-3		車速ピックアップ
R 131	2	茶	C-3		車輪速センサー(RL)
R 132	12	黒	B-3		インヒビタスイッチ

R. コンパートメント (リヤ)

●トラック

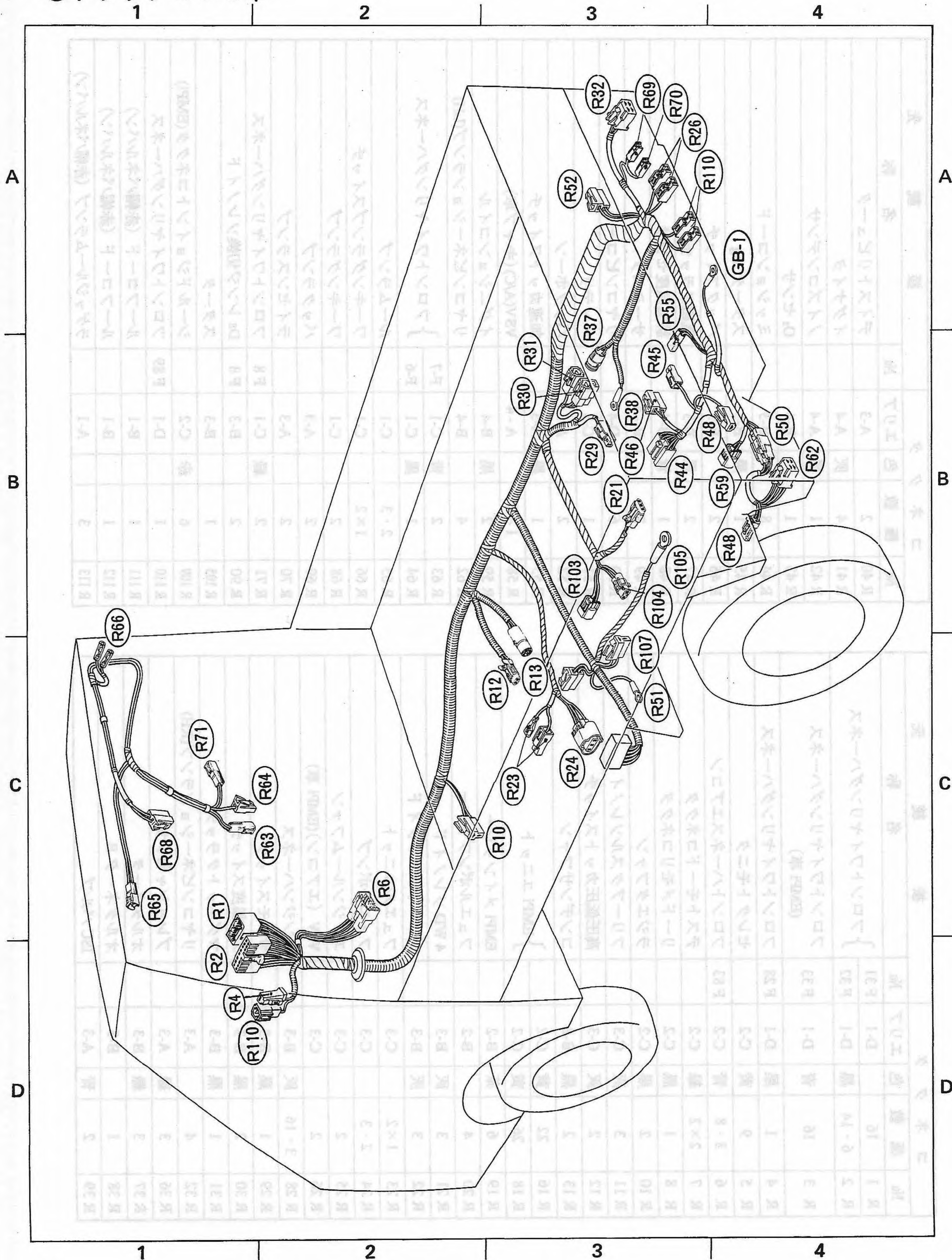


コネクタ			接 続		先
No	極 数	色	エリア	No	名 称
R 1	16		D-1	F31	} フロントワイヤリングハーネス
R 2	6・14	黒	D-1	F32	
R 3	16	青	D-1	F33	フロントワイヤリングハーネス (EMPi車)
R 4	1	黒	D-1	F28	フロントワイヤリングハーネス
R 5	9	黄	C-2		セレクトモニタ
R 6	3・8	青	C-2	F83	フロントハーネスエアコン
R 7	2×2	緑	C-2		デストモードコネクタ
R 8	1	黒	C-2		リードメモリコネクタ
R10	2	黒	C-2		ラジエタファン
R11	3	灰	C-3		フリーアクスルソレノイド
R12	2	灰	C-3		高圧低圧カットスイッチ
R13	2	黒	B-3		コンデンサファン
R16	22	黄	C-2		} EMPi ユニット
R18	26	黄	C-2		
R19	6	茶	B-2		EMPi メインリレー
R20	4		B-2		フェエルポンプリレー
R21	3	灰	B-3		4WDソレノイド
R22	3	灰	B-3		デフロックソレノイド
R23	1×2		C-3		フェエルユニット
R24	2・3		C-3		フェエルポンプ
R25	2		C-3		エンジンルームファン
R26	2		C-3		VSV (エアコン)(EMPi車)
R28	3・16	灰	B-3		エンジンハーネス
R29	1	黒	B-3		サーモスイッチ
R30	2	黒	B-3		ガス温度スイッチ
R31	1	黒	B-3		マグネットクラッチ
R32	4		A-3		リヤコンビネーションランプ(RH)
R36	3	緑	A-3		ブレッシャセンサ
R37	3	緑	B-3		オルタネータ
R38	1		B-3		オルタネータB
R39	2	青	A-3		ISCバルブ

コネクタ			接 続		先
No	極 数	色	エリア	No	名 称
R40	2		A-3		デイストリビュータ
R41	4	灰	A-4		イグナイタ
R42	1	黒	A-4		ノイズコンデンサ
R43	1		B-4		O ₂ センサ
R44	8		B-3		ミッションコード
R45	1	黒	B-3		スタータ Mg
R46	2		B-3		バックスウィッチ
R47	2	黒	B-3		電磁クラッチ
R48	1	青	B-4		排気温度センサ
R49	2		B-4		サーミスタ
R50	6		D-4		リヤコンビコード
R51	1		C-3		バッテリー
R52	2		A-3		バックホーン
R53	1	黒	A-3		加速カットスイッチ
R58	1×2		A-4		VSV(A/C)(キャブ車)
R59	2	黒	B-4		イグニッションコイル
R62	4		B-4		リヤコンビネーションランプ(LH)
R63	2	青	C-1	F-7	} フロントワイヤリングハーネス
R64	1	黒	C-1	F-6	
R65	2・3		C-1		ルームランプ
R66	1×2		C-1		ワーキングランプスイッチ
R68	2		C-1		ワーキングランプ
R69	2		A-3		バックランプ
R70	2		A-3		ライセンズランプ
R71	2	緑	C-1	F8	フロントワイヤリングハーネス
R90	2		B-3	F8	Ds レンジ切換ソレノイド
R105	1		B-3		スタータ
R109	6	赤	C-2		シールドジョイントコネクタ(EMPi)
R110	1		D-1	F89	フロントワイヤリングハーネス
R111	1		B-1		ルーフコード (赤帽パネルバン)
R112	1		B-1		ルーフコード (赤帽パネルバン)
R113	3		A-1		ラゲッジルームランプ (赤帽パネルバン)

R. コンパートメント (リヤ)

●トラックLPG車



コネクタ			接続		先
No	極数	色	エリア	No	名称
R 1	16		D-1	F31	} フロントワイヤリングハーネス
R 2	6・14	黒	D-1	F32	
R 4	1	黒	D-1	F28	フロントワイヤリングハーネス
R 6	3・8	青	C-2	F83	フロントハーネスエアコン
R10	2	黒	C-2		ラジエタファン
R12	2	灰	C-3		高圧低圧カットスイッチ
R13	2	黒	B-3		コンデンサファン
R21	3	灰	B-3		4WD ソレノイド
R23	1×2		C-3		LPG フェエルユニット (タンク)
R24	3		C-3		フェエルポンプ
R26	1×2		C-3		VSV (エアコン)
R28	4	灰	B-3		エンジンハーネス
R29	1	黒	B-3		サーモスイッチ
R30	2	黒	B-3		ガス温度スイッチ
R31	1	黒	B-3		マグネットクラッチ
R32	4		A-3		リヤコンビネーションランプ(RH)
R37	3	緑	B-3		オルタネータ
R38	1		B-3		オルタネータ B

コネクタ			接続		先
No	極数	色	エリア	No	称
R 44	8		B-3		ミッションコード
R 45	1	黒	B-3		スタータ Mg
R 46	2		B-3		バックスウィッチ
R 48	1	青	B-4		排気温度センサ
R 50	6	黒	D-4		リヤコンビコード
R 51	1×2		C-3		バッテリ
R 52	2		A-3		バックホーン
R 55	2	灰	B-3		コンタクトブレーカ
R 59	2	黒	B-4		イグニッションコイル
R 62	4		B-4		リヤコンビネーションランプ(LH)
R 63	2	青	C-1	F7	} フロントワイヤリングハーネス
R 64	1	黒	C-1	F6	
R 65	3		C-1		ルームランプ
R 68	2		C-1		ワーキングランプ
R 69	2		A-3		バックランプ
R 70	2		A-3		ライセン斯拉ンプ
R 71	2	緑	C-1	F8	フロントワイヤリングハーネス
R 103	2		B-3		} LPG スロー SV 水温 SW } ベーパーライザ
R 104	2		B-3		
R 105	1		B-3		スタータ
R 106	2		B-3		LPG ソレノイド
R 107	2		B-3		LPG フェエルゲーシ
R 110	1×2	黒	D-3		ドロップピングレジスタ

—— 関連資料 ——

SAMBAR660	新型車解説書	'90-3	U7271A
SAMBAR660	新型車解説書 概要編	'90-3	U7272A
SAMBAR660	整備解説書 上巻	'90-3	G7271A
SAMBAR660	整備解説書 下巻	'90-3	G7272A
SAMBAR660	電子制御装置		
	トラブルシューティング マニュアル	'90-3	P7291A
SAMBAR660	電気配線図集	'90-3	X7271A
SAMBAR660	新型車解説書・整備解説書 LPG 車	'90-7	U7273A
SAMBAR660	新型車解説書	'91-9	U7281A
SAMBAR660	新型車解説書	'91-9	G7281A
SAMBAR660	整備解説書		
SAMBAR660	電子制御装置		
	トラブルシューティング マニュアル	'91-9	P7281A
SAMBAR660	電気配線図集	'91-9	X7281A
SAMBAR660	新型車解説書	'92-10	U7291A
SAMBAR660	電気配線図集	'92-10	X7291A
SAMBAR660	新型車解説書・整備解説書	'93-12	U7301A

M-3.2-88

1993 年 12 月 発行 1 版

禁複製・転載

—— 実費 760円 ——

(消費税は含まれておりません)

編集・発行

富士重工業株式会社

東京都新宿区西新宿一丁目7番2号

問い合わせ先：国内営業本部国内サービス部
サービス教育課



富士重工業株式会社

X7301A