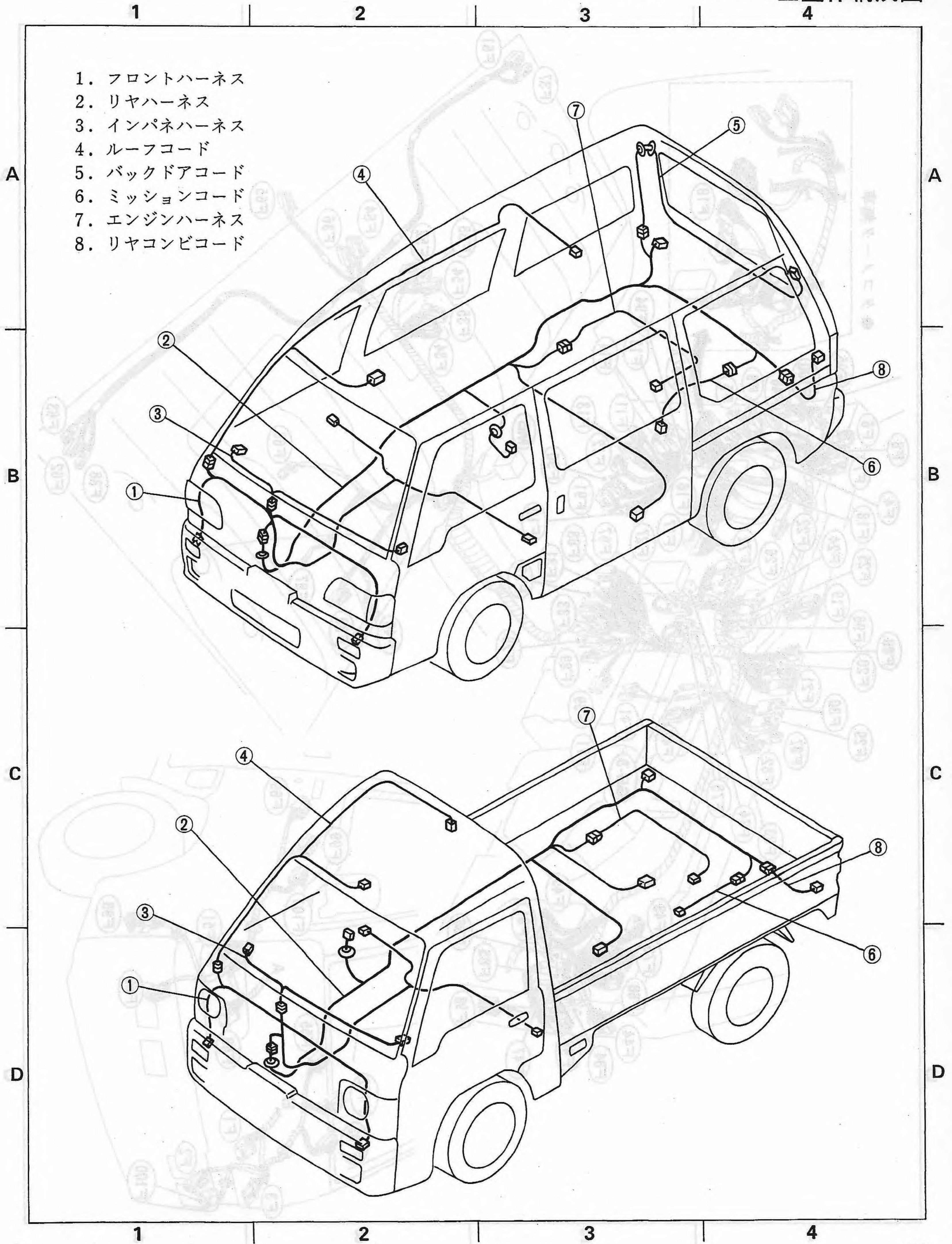
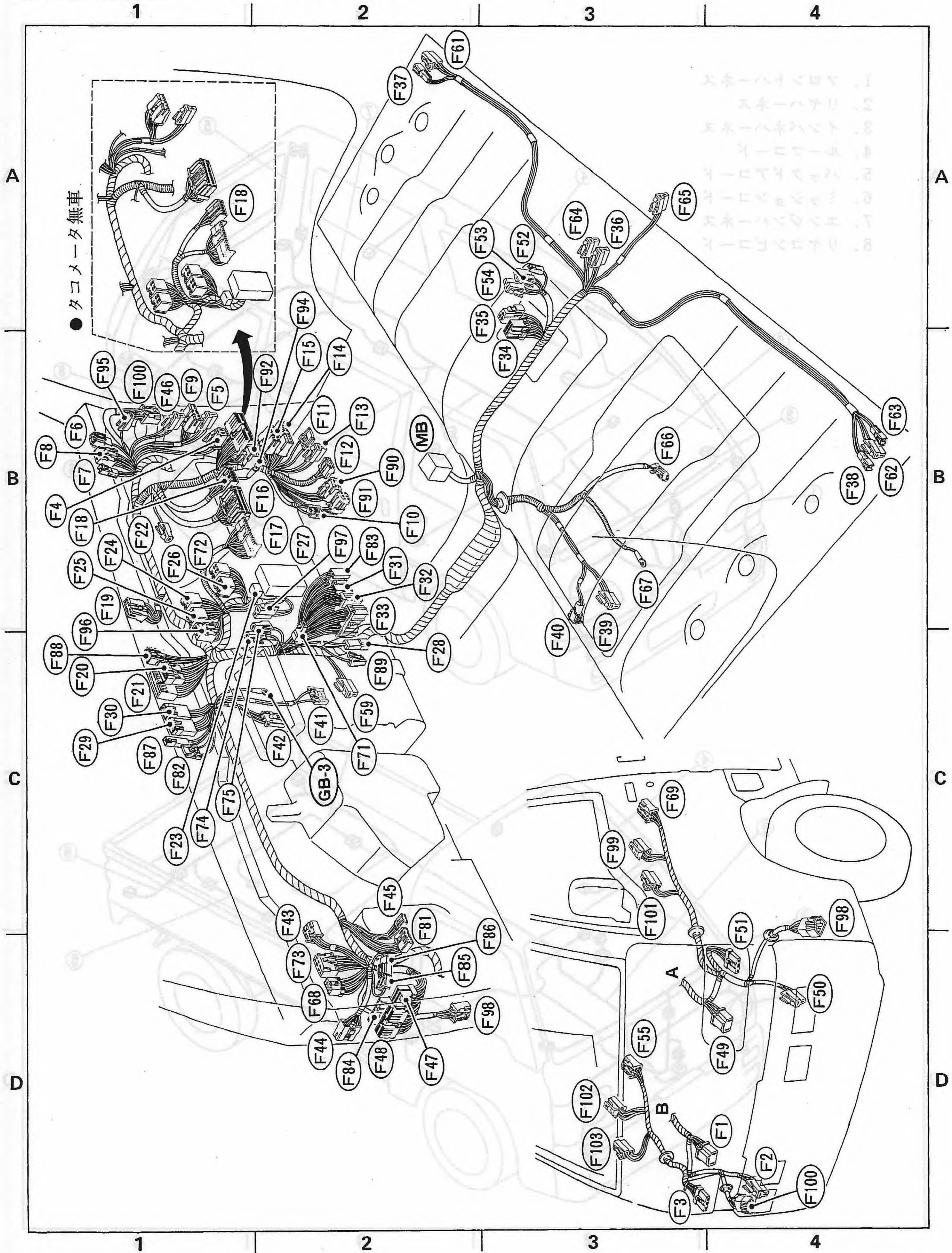


3. 配線艤装図&アースポイント

■全体構成図



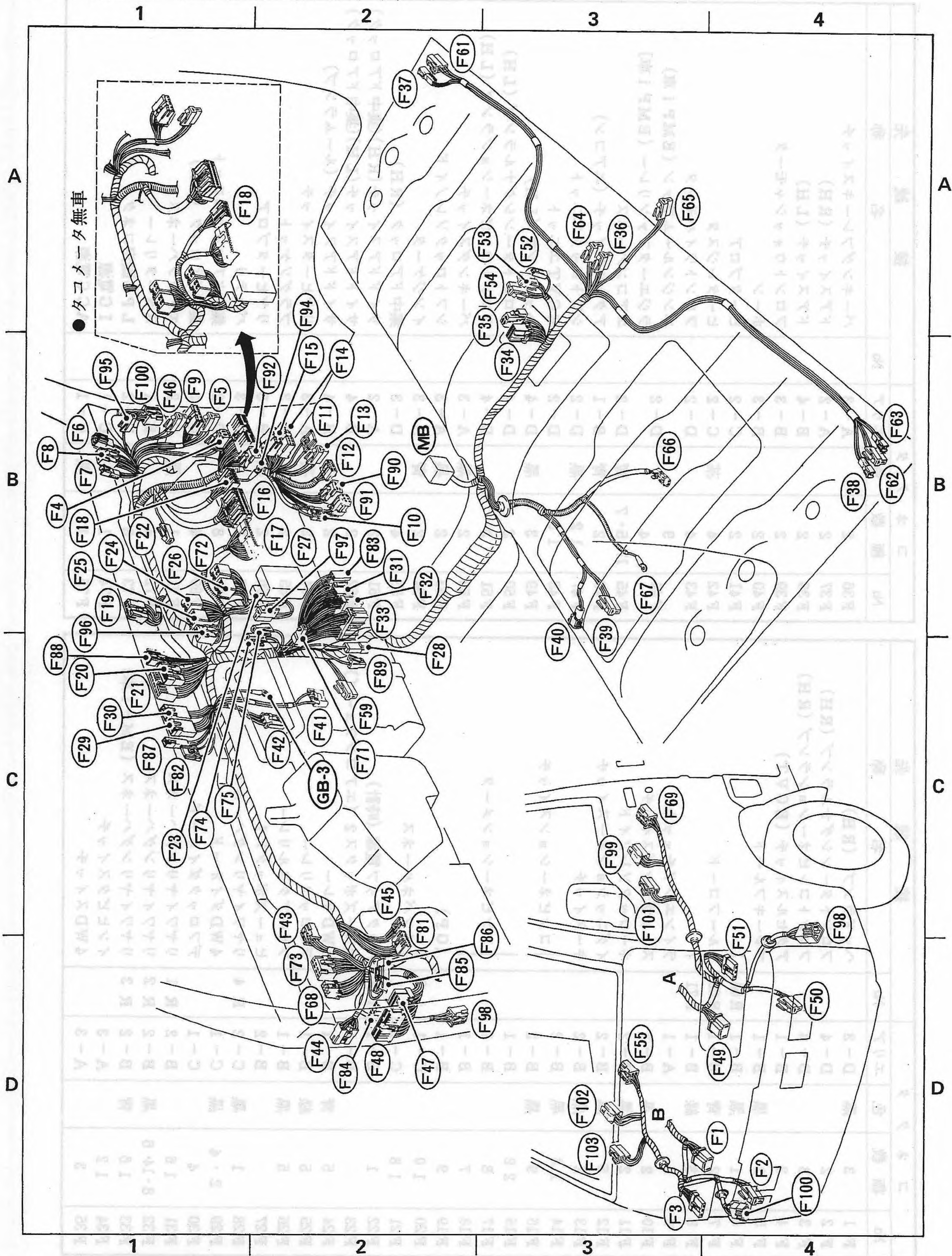
F. コンパートメント (フロント)



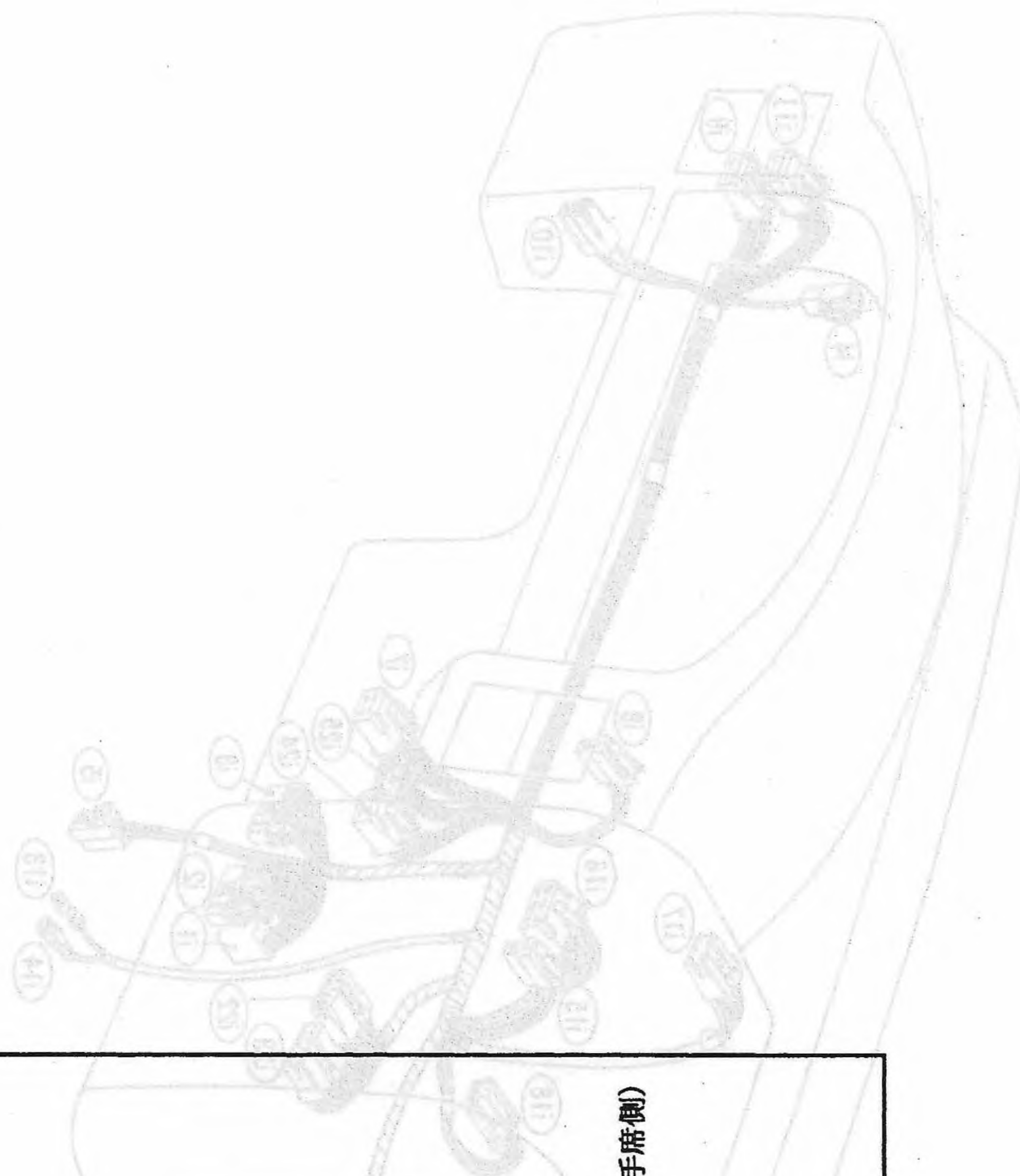
No	コネクタ		接続		先称
	極数	色	エリア	No	
F1	3	黒	D-3		ヘッドランプ (RH)
F2	2		D-4		フロントターンシグナルランプ (RH)
F3	3		D-3		フロントコンビネーションランプ (RH)
F4	3		B-1		アクセルスイッチ (ECVT)
F5	2	黒	B-1		ブレーキフルード
F6	1	黒	B-1	R64	ルーフコード
F7	2	青	B-1	R63	
F8	2・3・4	緑	B-1	R71	
F9	9		A-1		ラインエンドチェッカ
F10	2	黒	B-2		ストップランプスイッチ
F11	2	黒	B-2		キーロックソレノイド
F12	5	黒	B-2		イグニッションキースイッチ
F13	2	黒	B-2		キースイッチ
F14	1・3	黒	B-2		コンビネーションスイッチ
F15	9	黒	B-2		コンビネーションメータ
F16	2・2		B-1		
F17	8		B-1		
F18	7		B-1		(OP)
F19	9		B-1		
F20	10		C-1	i 2	
F21	18		C-1	i 1	インパネハーネス
F22	1		B-1	i 4	バックアップ電源 (時計)
F23			B-1		ヒューズボックス2 (エアコンフューズ)
F24	5	青	B-1		4WDリレー
F25	5	緑	B-1		デフロックリレー
F26	5	黒	B-1		フリーアクスルリレー
F27			B-2		ヒューズボックス1
F28	1	黒	C-2	R 4	リヤワイヤリングハーネス
F29	2・4	黒	C-1		4WDダイオード
F30	4	黒	C-1		デフロックダイオード
F31	16		B-2	R 1	リヤワイヤリングハーネス
F32	8・14・6	黒	B-2	R 2	リヤワイヤリングハーネス
F33	16	黒	B-2	R 3	リヤワイヤリングハーネス (EMP i 車)
F34	12	青	A-3		インヒビタスイッチ
F35	3		A-3		4WDスイッチ

No	コネクタ		接続		先称
	極数	色	エリア	No	
F36	2		A-3		パーキングブレーキスイッチ
F37	2		A-2		ドアスイッチ (RH)
F38	2		B-4		ドアスイッチ (LH)
F39	2		B-3		フロントウォッシュモータ
F40	2		B-3		ホーン
F41	2		C-2		ヒータプロア
F42	4	茶	C-2		ヒータレジスタ
F43	4		D-2		フロントワイパモータ
F44	9		D-2		エンジンルームファン (EMP i 車)
F45	4		D-2		ラジエータファンリレー (EMP i 車)
F46	2	青	D-2		エアコンハーネス
F47	12	青	B-1		アクセルスイッチ (エアコン)
F48	18	黒	D-2		シフトロックユニット
F49	3	黒	D-4		ECVTユニット
F50	2		D-4		ヘッドランプ (LH)
F51	3		D-4		フロントターンシグナルランプ (LH)
F52	2	黒	A-3		フロントコンビネーションランプ (LH)
F53	2	黒	A-3		パーキングスイッチ
F54	2	青	A-3		シフトロックソレノイド
F55	4		D-3		インジケータ
F61	2		A-2		集中ドアロック (RH)
F62	2		B-4		サイドドアスイッチ (RH) (集中ドアロック)
F63	2		B-4		サイドドアスイッチ (LH) (集中ドアロック)
F64	2	茶	A-3		サイドドアスイッチ (ルームランプ)
F65	2	黒	A-3		リヤヒータスイッチ
F66	2	黒	B-3		プラグソケット
F67	1		B-3		リヤヒータプロア
F68	8		D-2		バッテリー
F69	4		C-3		集中ドアロックユニット
F71	1	黒	C-2		集中ドアロック (LH)
F72	4		B-1		エアコンハーネス
F73	8		D-2		スタータリレー
F74	1		C-1		LPG固定コネクタ
F75	1	黒	C-1		IG電源
					ACC電源

F. コンパートメント (フロント)



コネクタ			接続先	
No	極数	色	エリア	名称
F81	1 1		D-2	エアコンハーネス
F82	2	黒	C-1	レジスタ (エアコン)
F83	8	青	B-2	リヤハーネスエアコン
F84	1 2		D-2	ECVTコントロールユニット
F85	1	青	D-2	バックアップコネクタ
F86	1	青	D-2	
F87	2	黒	C-1	A/Cダイオード
F88	6		C-1	インストルメントパネル
				ワイヤリングハーネス
F89	1		C-2	リヤワイヤリングハーネス
F90	4		B-2	APSモータ
F91	6		B-2	トルクセンサ
F92	4		B-1	電動パワーステアリング
F93	1 8	黒	B-1	
F94	1		B-1	電動パワーステアリング
				コンترولユニット
F95	1	青	B-1	電動パワーステアリング
F96	4		B-2	コンترولユニットアース
F97	2		B-2	A/Cアクセルスイッチ
F98	4		C-4	パワーウィンドーリレー
F99	6		C-4	パワーウィンドーブレーカー
F100	4		D-3	フロントハーネス (LH) ドア
F101	2		C-4	パワーウィンドーサプスイッチ (助手席側)
F102	6		D-3	フロントハーネス (RH) ドア
				パワーウィンドーモータ (LH)
				パワーウィンドーメイススイッチ
				(運転席側)
F103	2		D-3	パワーウィンドーモータ (RH)



i. インストルメント パネル

1

2

3

4

A

A

B

B

C

C

D

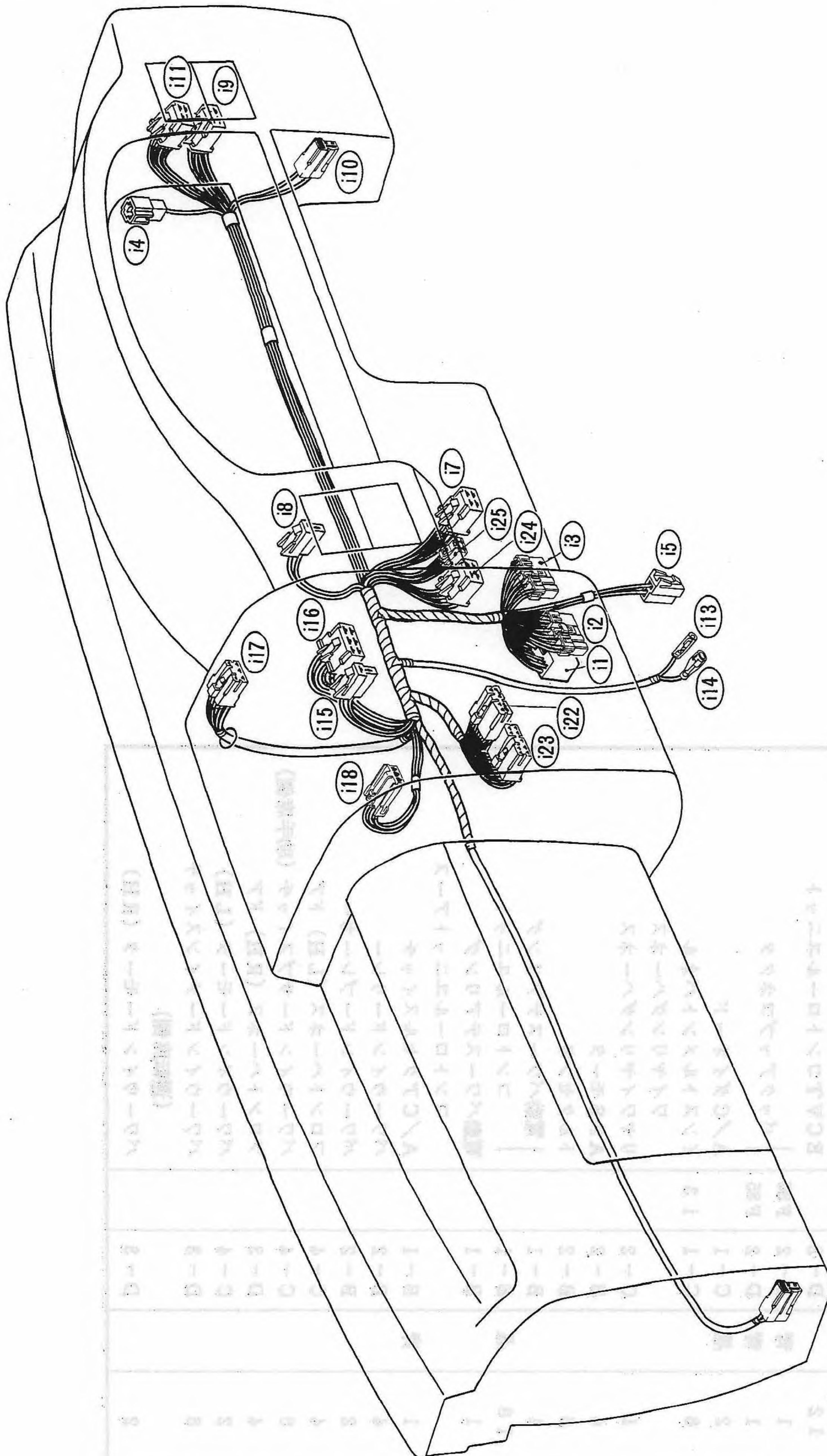
D

1

2

3

4



コネクタ			接続先	
No	極数	色	エリア	名称
i 1	18		B-3	フロントワイヤリングハーネス
i 2	10		B-3	
i 3	8		B-3	
i 4	1		A-1	バックアップ電源 (時計)
i 5	2	青茶	B-3	エアコン
i 7	4		B-3	デフロックスイッチ
i 8	2		B-2	リヤデフォッグスイッチ
i 9	4		A-2	ワーキングランプスイッチ
i 10	2	黒	A-2	スビーカ (RH)
i 11	4		A-2	バックドアロックスイッチ
i 13	1		B-3	シガライタ
i 14	1		B-3	
i 15	2		B-2	
i 16	6		B-2	空調イルミ
i 17	5		B-2	ファンスイッチ
i 18	3	緑	B-2	(OP)
i 20	5		C-2	エアコンスイッチ
i 21	2		C-3	ウルトラヒーターリレー
i 22	7	黒	D-4	スビーカ (LH)
i 23	9		B-3	ラジオ
i 24	4		C-3	
i 25	4		B-3	



R. エンジン&トランスミッション

1

2

3

4

A

B

C

D

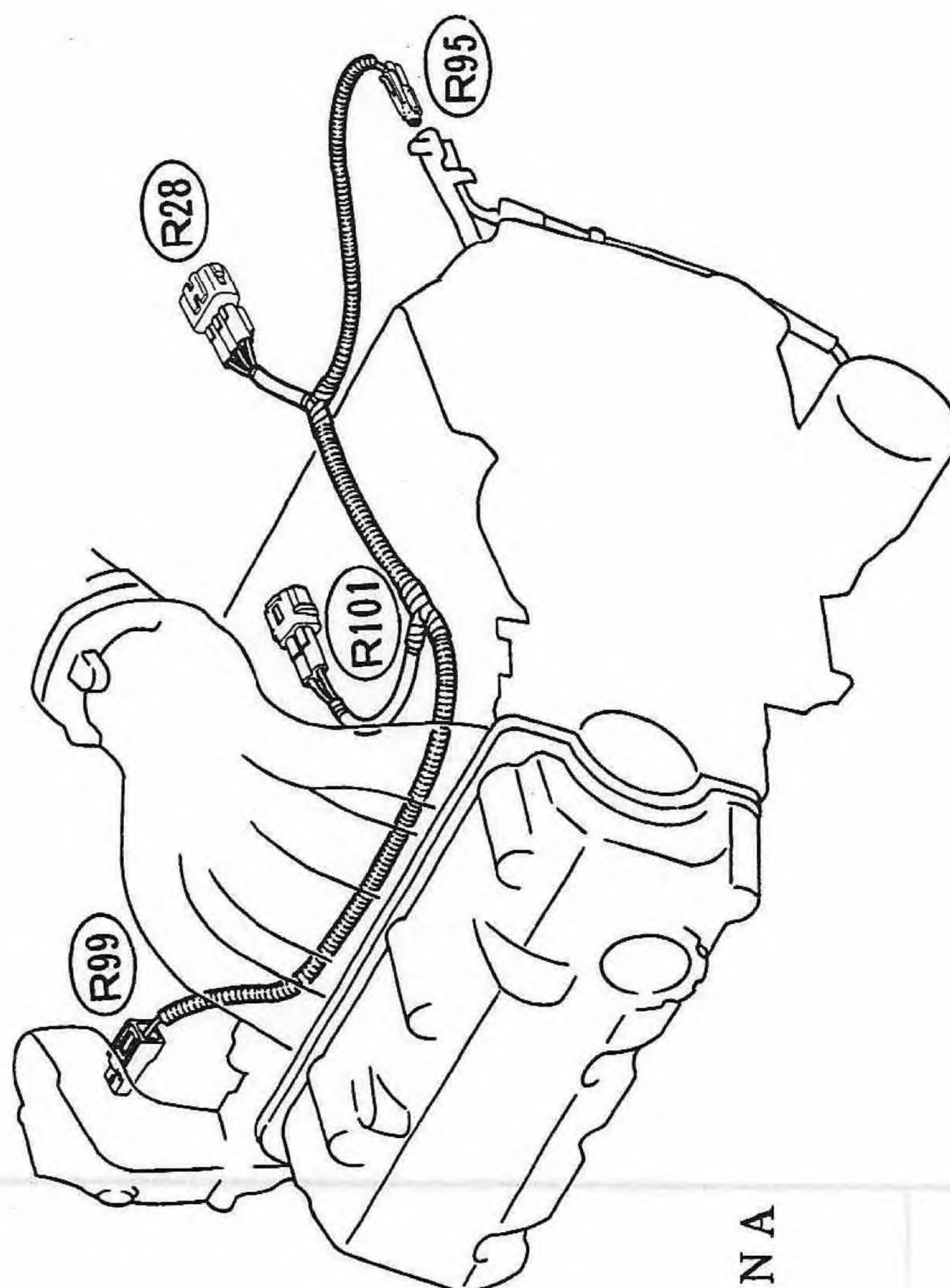
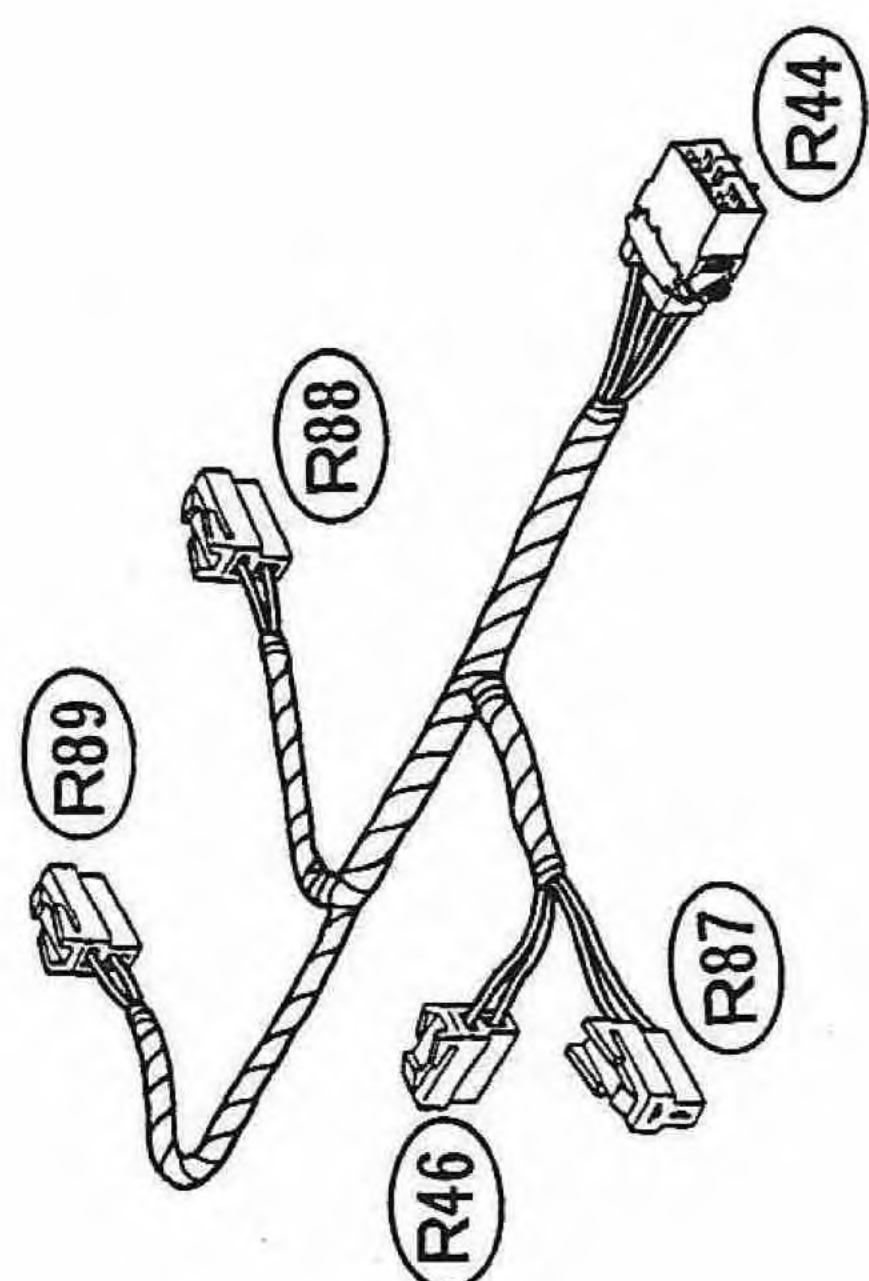
A

B

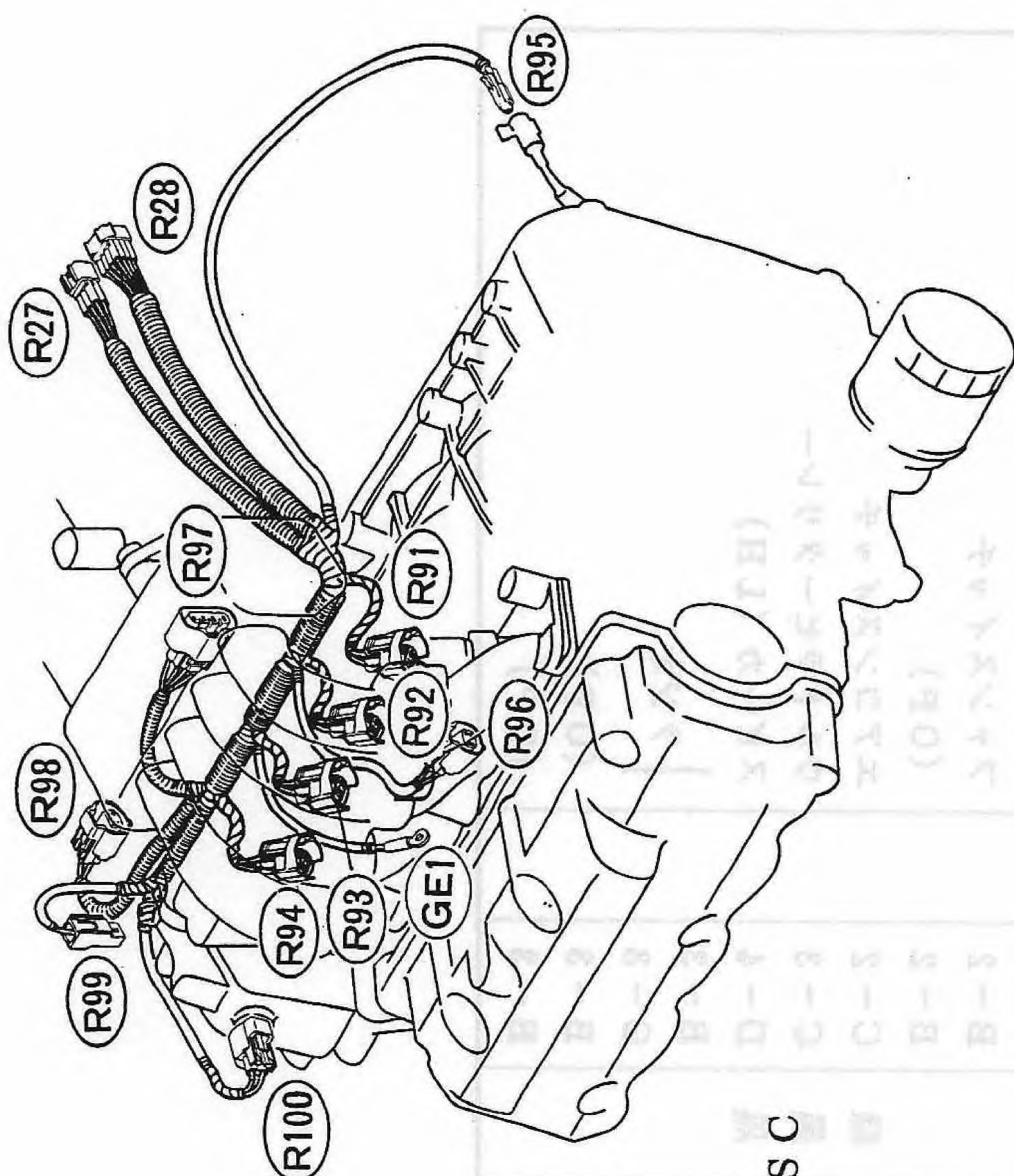
C

D

● トランスミッション



● NA



● SC



コネクタ			接続先	
No	極数	色	エリア	No 名称
R27	6	灰	C-1	リヤハーネス
R28	3・14	灰	C-1	
R44	8		A-2	リヤハーネス→ミッションコード
R46	2		B-2	バックアップランプスイッチ
R87	2	茶	B-2	ELスイッチ (セレクトイプ4WD)
R88	2	茶	B-2	デフロックスイッチ (セレクトイプ4WD)
R89	2	茶	B-2	2WD-4WDスイッチ (4WD)
R91	2	灰	C-1	インジェクタ#1
R92	2	灰	D-1	インジェクタ#2
R93	2	灰	D-1	インジェクタ#3
R94	2	灰	D-1	インジェクタ#4
R95	1		C-2	オイルプレッシャスイッチ
R96	2	茶	D-2	ロックセンサ
R97	4	灰	C-1	スロットルセンサ
R98	2	黒	D-1	吸気温センサ
R99	2	黒	D-1	サーモメータ
R100	1	黒	D-1	
R101	2	緑	D-1	水温センサ
R101	2	灰	B-4	キャブレタIG電源

R. コンパートメント (リヤ)

●バン

1

2

3

4

A

A

B

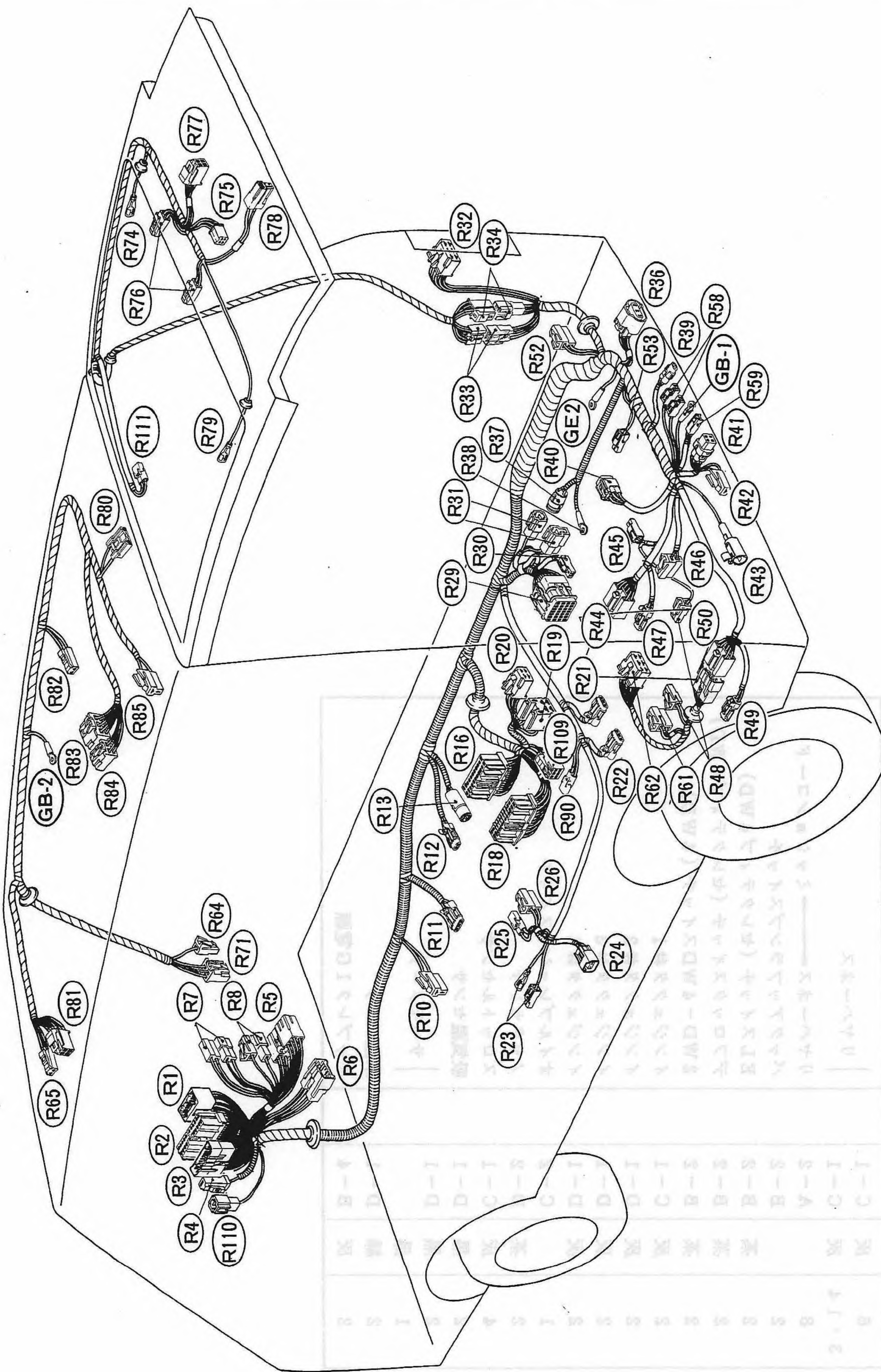
B

C

C

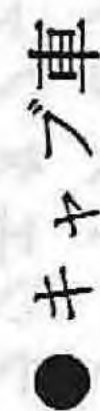
D

D



No	コネクタ		接続		先称
	極数	色	エリア	No	
R 1	16		D-2	F31	フロントワイヤリングハーネス
R 2	14・18	黒	D-2	F32	
R 3	16	青	D-2	F33	フロントワイヤリングハーネス (EMP i車)
R 4	3	黒	D-2	F28	フロントワイヤリングハーネス
R 5	9	黄	C-2		セレクトモニタ
R 6	8	青	D-2	F83	フロントハーネスエアコン
R 7	2×2	緑	C-2		テストモードコネクタ
R 8	1×2	黒	C-2		リードメモリコネクタ
R10	2	黒	C-2		ラジエタファン
R11	3	灰	C-3		フリーアクスルソレノイド
R12	2	灰	C-3		高圧・低圧カッツイッチ
R13	2	黒	C-3		コンデンサファン
R16	22	黄	C-3		EMP iユニット
R18	26	黄	C-3		
R19	6	茶	C-3		EMP iメインリレー
R20	4		B-3		フェルポンプリレー
R21	3	灰	C-3		4WDソレノイド
R22	3	灰	C-3		デフロクソレノイド
R23	1×2		C-3		フェルユニット
R24	3・2		C-3		フェルポンプ
R25	2		C-3		エンジンルームファン
R26	2		C-3		VSV (エアコン) (EMP i車)
R28	16・3	灰	B-3		エンジンハーネス
R29	1	黒	B-3		サーモスイッチ
R30	2	黒	B-3		ガス温度スイッチ
R31	1	黒	B-3		マグネットクラッチ
R32	6	黒	A-3		リヤコンピネーションランプ (RH)
R33	6		A-3		リヤゲートコード
R34	4		A-3		
R36	3	緑	A-3		プレッシャセンサ
R37	3	緑	B-3		オルタネータ
R38	1		B-3		オルタネータB
R39	2	青	B-3		ISCバルブ
R40	2		B-3		デイストリビュタ

No	コネクタ		接続		先称
	極数	色	エリア	No	
R41	4	灰	B-4		イグナイタ
R42	1	黒	B-4		ノイズコンデンサ
R43	1		B-4		O ₂ センサ
R44	8		B-3		ミッションコード
R45	1	黒	B-3		スタータMg
R46	2		B-3		バックスイッチ
R47	2	黒	B-3		電磁クラッチ
R48	1	青	B-3		排気温度センサ
R49	2		B-4		サーミスタ
R50	8	黒	B-4		リヤコンピコード
R52	2		A-3		バックホーン
R53	1	黒	B-3		加速カッツイッチ
R58	1×2		B-3		VSV (エアコン) (キャブ車)
R59	2	黒	B-3		イグニッションコイル
R61	2		C-3		リヤウォッシュモータ
R62	6		B-3		リヤコンピネーションランプ (LH)
R64	1		C-2	F 6	フロントワイヤリングハーネス
R65	2		C-1		ルームランプ
R71	4・3	緑	C-2	F 8	フロントワイヤリングハーネス
R74	1		A-1		リヤデフォッグ
R75	4		A-2		リヤワイパモータ
R76	2×2		A-2		ライセン斯拉ンプ
R77	4		A-2		バックドアオープン
R78	2	黒	A-2		バックドアスイッチ
R79	1		B-2		リヤデフォッグ
R80	2	黒	B-1		メインモータ
R81	4		C-1		サンルーフスイッチ
R82	2	灰	B-1		ラゲッジルームランプ
R83	6		C-1		サンルーフスイッチ
R84	4		C-1		
R85	2		B-1		リミットスイッチ (サンルーフ)
R90	2		C-3		Dsレンジ切替ソレノイド
R109	6		C-3		シールドジョイントコネクタ (EMP i)
R110	1		D-2	F89	フロントワイヤリングハーネス
R111	2		B-1		ハイマウントストップランプ

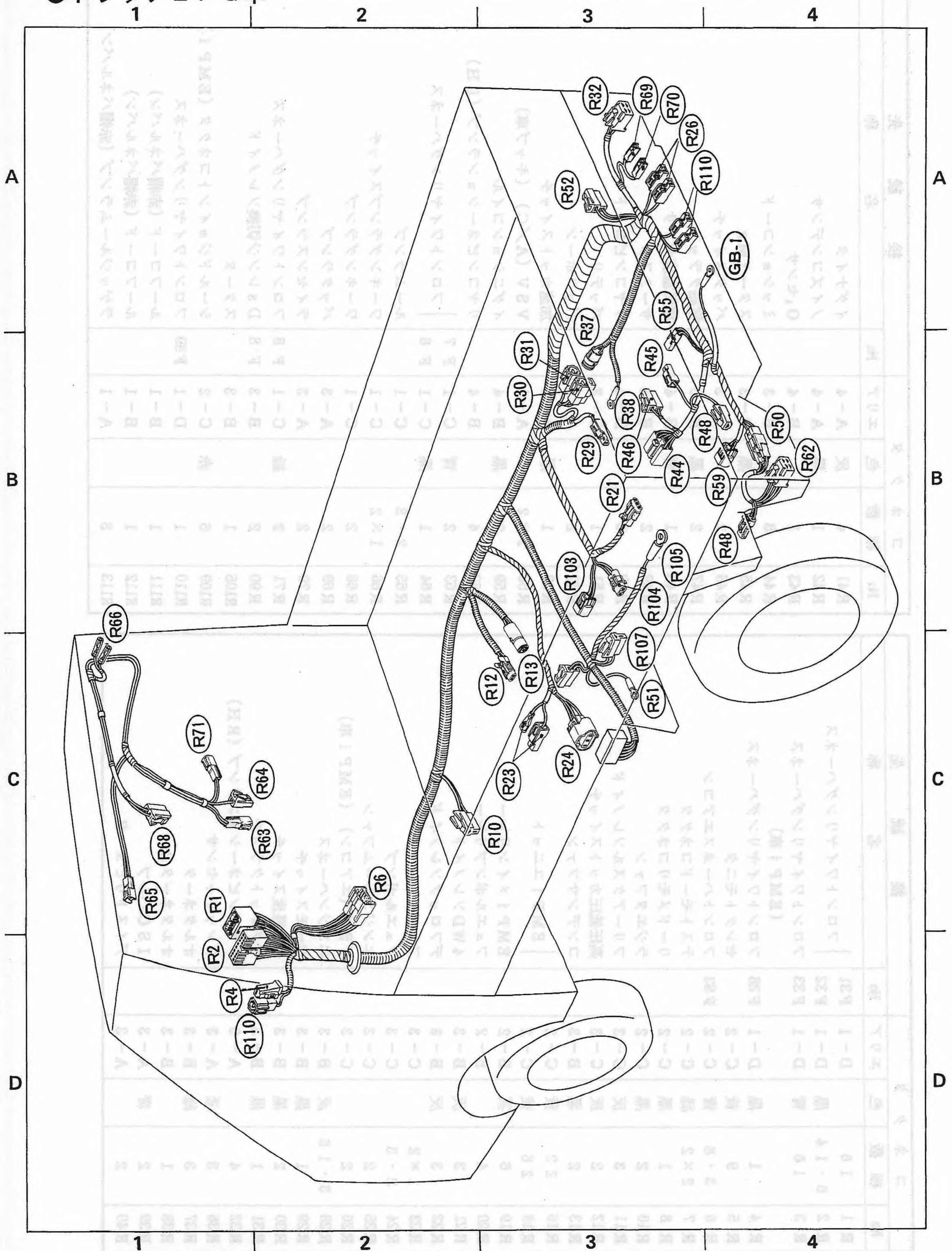


コネクタ			接続		先	
No	極数	色	エリア	No	名	称
R 1	1 6		D-1	F31	}	フロントワイヤリングハーネス
R 2	6・1 4	黒	D-1	F32		フロントワイヤリングハーネス
R 3	1 6	青	D-1	F33		(EMP i 車)
R 4	1	黒	D-1	F28		フロントワイヤリングハーネス
R 5	9	黄	C-2	F83		セレクトモニタ
R 6	3・8	青	C-2			フロントハーネスエアコン
R 7	2×2	緑	C-2			テストモードコネクタ
R 8	1	黒	C-2			リードメモリコネクタ
R10	2	黒	C-2			ラジエタファン
R11	3	灰	C-3			フリーアクスルソレノイド
R12	2	灰	C-3			高圧低圧カッツイッチ
R13	2	黒	B-3			コンデンサファン
R16	2 2	黄	C-2	}	EMP i ユニット	
R18	2 6	黄	C-2			
R19	6	茶	B-2			EMP i メインリレー
R20	4		B-2			フュエルポンプリレー
R21	3	灰	B-3			4WDソレノイド
R22	3	灰	B-3			デフロクソレノイド
R23	1×2		C-3			フュエルユニット
R24	2・3		C-3			フュエルポンプ
R25	2		C-3			エンジンルームファン
R26	2		C-3			VSV (エアコン) (EMP i 車)
R28	3・1 6	灰	B-3			エンジンハーネス
R29	1	黒	B-3			サーモスイッチ
R30	2	黒	B-3			ガス温度スイッチ
R31	1	黒	B-3			マグネットクラッチ
R32	4	黒	A-3			リヤコンピネーションランプ (RH)
R36	3	緑	A-3			プレッシャセンサ
R37	3	緑	B-3			オルタネータ
R38	1		B-3			オルタネータ B
R39	2	青	A-3			ISCバルブ
R40	2		A-3			デイストリビュータ

コネクタ			接続		先	
No	極数	色	エリア	No	名	称
R41	4	灰	A-4			イグナイタ
R42	1	黒	A-4			ノイズコンデンサ
R43	1		B-4			O ₂ センサ
R44	8		B-3			ミッションコード
R45	1	黒	B-3			スタータMg
R46	2		B-3			バックスイッチ
R47	2	黒	B-3			電磁クラッチ
R48	1	青	B-4			排気温度センサ
R49	2		B-4			サーミスタ
R50	6		D-4			リヤコンピコード
R51	1		C-3			バッテリ
R52	2		A-3			バックホーン
R53	1	黒	A-3			加速カッツイッチ
R58	1×2		A-4			VSV (A/C) (キャブ車)
R59	2	黒	B-4			イグニッションコイル
R62	4		B-4			リヤコンピネーションランプ (LH)
R63	2	青	C-1	F 7	}	フロントワイヤリングハーネス
R64	1	黒	C-1	F 6		
R65	2・3		C-1			ルームランプ
R66	1×2		C-1			ワーキングランプスイッチ
R68	2		C-1			ワーキングランプ
R69	2		A-3			バックランプ
R70	2		A-3			ライセン斯拉ンプ
R71	2	緑	C-1	F 8		フロントワイヤリングハーネス
R90	2		B-3	F 8		Dsレンジ切替ソレノイド
R105	1		B-3			スタータ
R109	6	赤	C-2			シールドジョイントコネクタ (EMP i)
R110	1		D-1	F89		フロントワイヤリングハーネス
R111	1		B-1			ルーフコード (赤帽パネルバン)
R112	1		B-1			ルーフコード (赤帽パネルバン)
R113	3		A-1			ラゲッジルームランプ (赤帽パネルバン)

R. コンパートメント (リヤ)

●トラックLPG車



コネクタ			接続		先称
No	極数	色	エリア	No	
R 1	1 6		D-1	F31	フロントワイヤリングハーネス
R 2	6・1 4	黒	D-1	F32	
R 4	1	黒	D-1	F28	
R 6	3・8	青	C-2	F83	
R10	2	黒	C-2		ラジエタファン
R12	2	灰	C-3		高圧低圧カットスイッチ
R13	2	黒	B-3		コンデンサファン
R21	3	灰	B-3		4WDソレノイド
R23	1×2		C-3		LPGフェュエルユニット (タンク)
R24	3		C-3		フェエルポンプ
R26	1×2		C-3		VSV (エアコン)
R28	4	灰	B-3		エンジンハーネス
R29	1	黒	B-3		サーモスイッチ
R30	2	黒	B-3		ガス温度スイッチ
R31	1	黒	B-3		マグネットクラッチ
R32	4		A-3		リヤコンピネーションランプ (RH)
R37	3	緑	B-3		オルタネータ
R38	1		B-3		オルタネータB

コネクタ			接続		先称
No	極数	色	エリア	No	
R44	8		B-3		ミッションコード
R45	1	黒	B-3		スタータMg
R46	2		B-3		バックスイッチ
R48	1	青	B-4		排気温度センサ
R50	6	黒	D-4		リヤコンピコード
R51	1×2		C-3		バッテリー
R52	2		A-3		バックホーン
R55	2	灰	B-3		コンタクトブレイカ
R59	2	黒	B-4		イグニッションコイル
R62	4		B-4		リヤコンピネーションランプ (LH)
R63	2	青	C-1	F 7	フロントワイヤリングハーネス
R64	1	黒	C-1	F 6	
R65	3		C-1		ルームランプ
R68	2		C-1		ワーキングランプ
R69	2		A-3		バックランプ
R70	2		A-3		ライセン斯拉ンプ
R71	2	緑	C-1	F 8	フロントワイヤリングハーネス
R103	2		B-3		LPGスローSV
R104	2		B-3		水温SW
R105	1		B-3		スタータ
R106	2		B-3		LPGソレノイド
R107	2		B-3		LPGフェュエルゲージ
R110	1×2	黒	D-3		ドロップングレジスタ

—— 関連資料 ——

SAMBAR660	新型車解説書	' 90-3	U7271A
SAMBAR660	新型車解説書 概要編	' 90-3	U7272A
SAMBAR660	整備解説書 上巻	' 90-3	G7271A
SAMBAR660	整備解説書 下巻	' 90-3	G7272A
SAMBAR660	電子制御装置		
	トラブルシューティング マニュアル	' 90-3	P7291A
SAMBAR660	電気配線図集	' 90-3	X7271A
SAMBAR660	新型車解説書・整備解説書 L P G 車	' 90-7	U7273A
SAMBAR660	新型車解説書	' 91-9	U7281A
SAMBAR660	整備解説書	' 91-9	G7281A
SAMBAR660	電子制御装置		
	トラブルシューティング マニュアル	' 91-9	P7281A
SAMBAR660	電気配線図集	' 91-9	X7281A
SAMBAR660	新型車解説書	' 92-10	U7291A

M-3500-83

1992 年10月 発行 1 版

禁複製・転載

—— 実費 400 ——

(消費税は含まれておりません)

編集・発行

富士重工業株式会社

東京都新宿区西新宿一丁目7番2号

問い合わせ先：国内営業本部国内サービス部
サービス教育課



富士重工業株式会社

X7291A