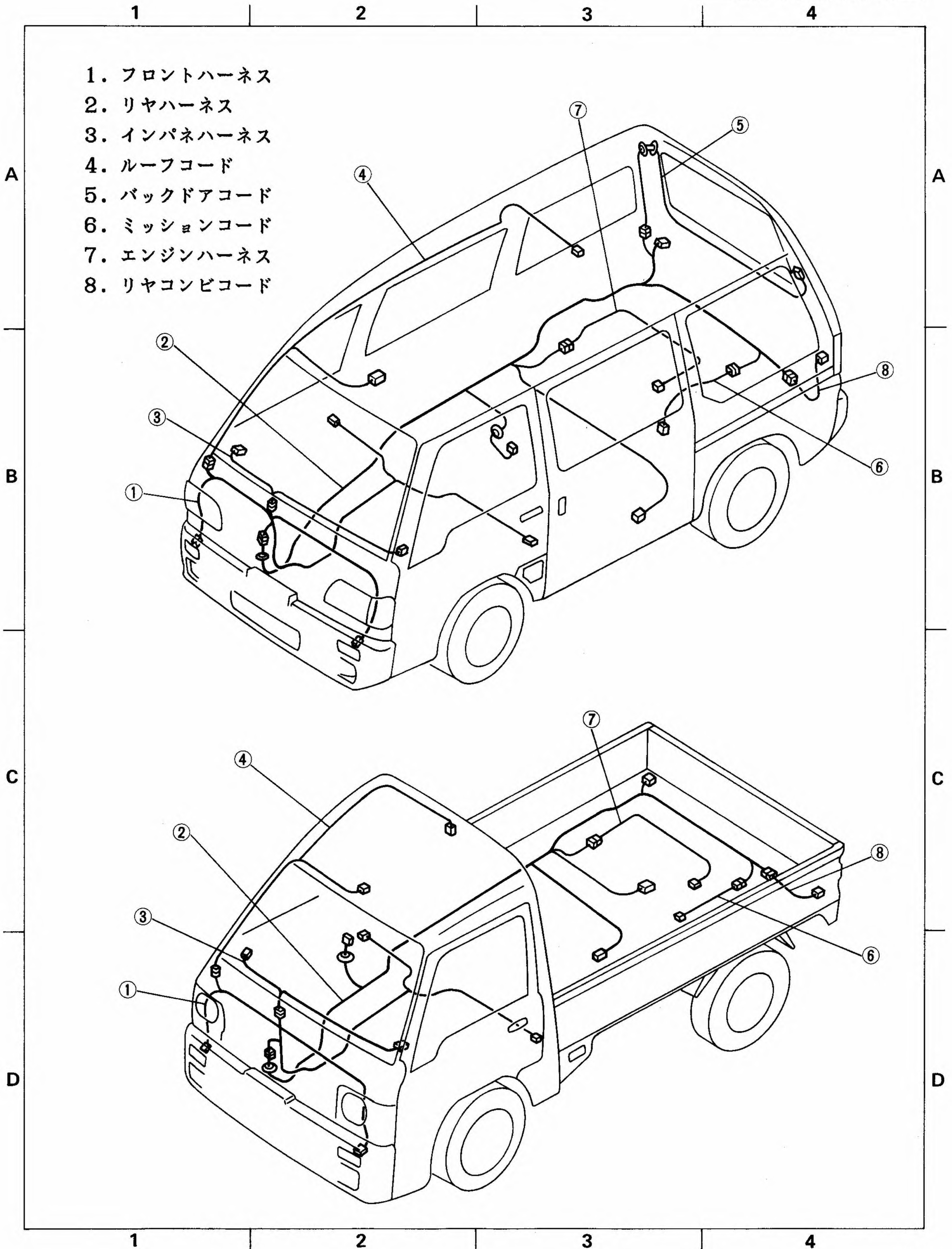
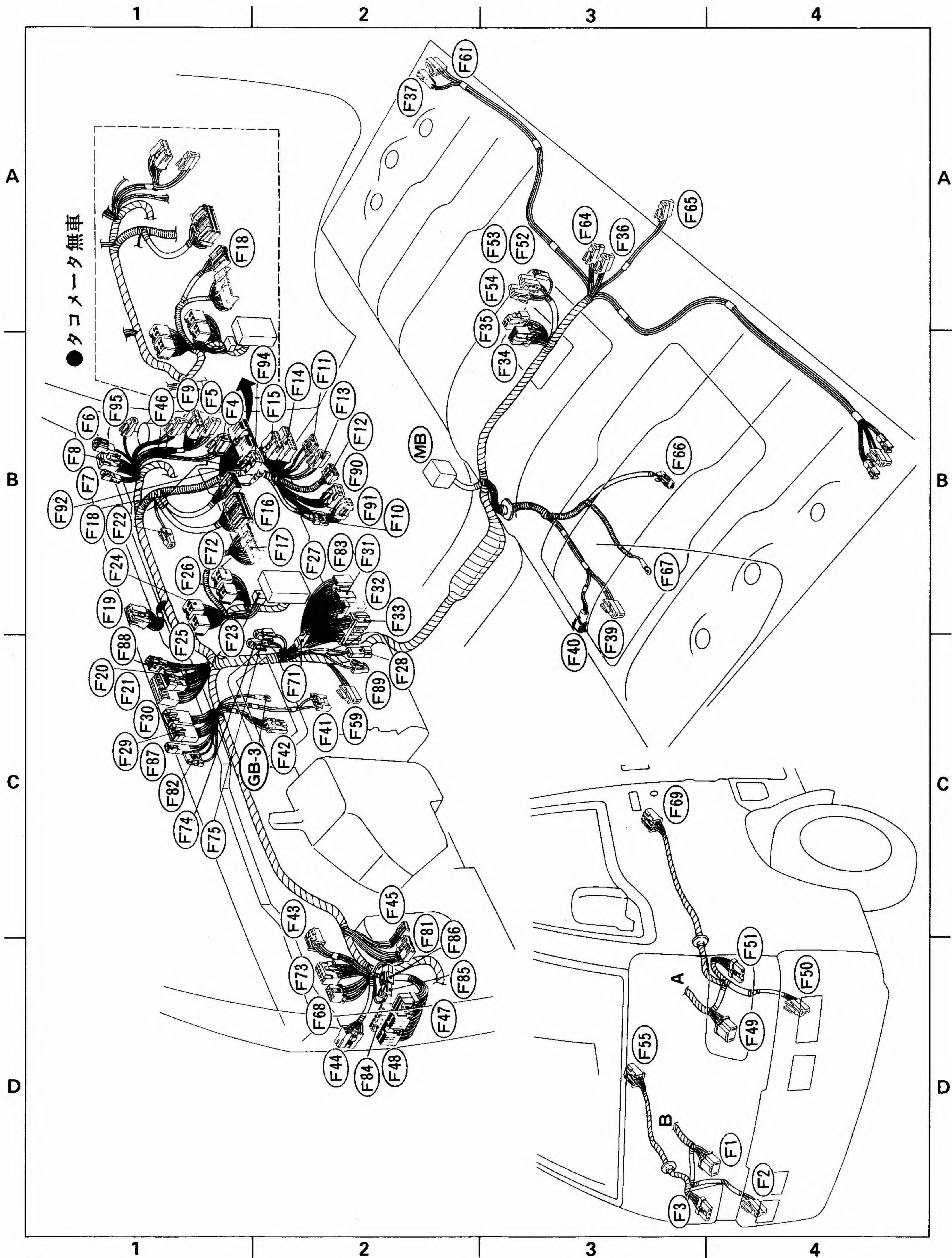


3. 配線ぎ装図 & アースポイント

■ 全体構成図



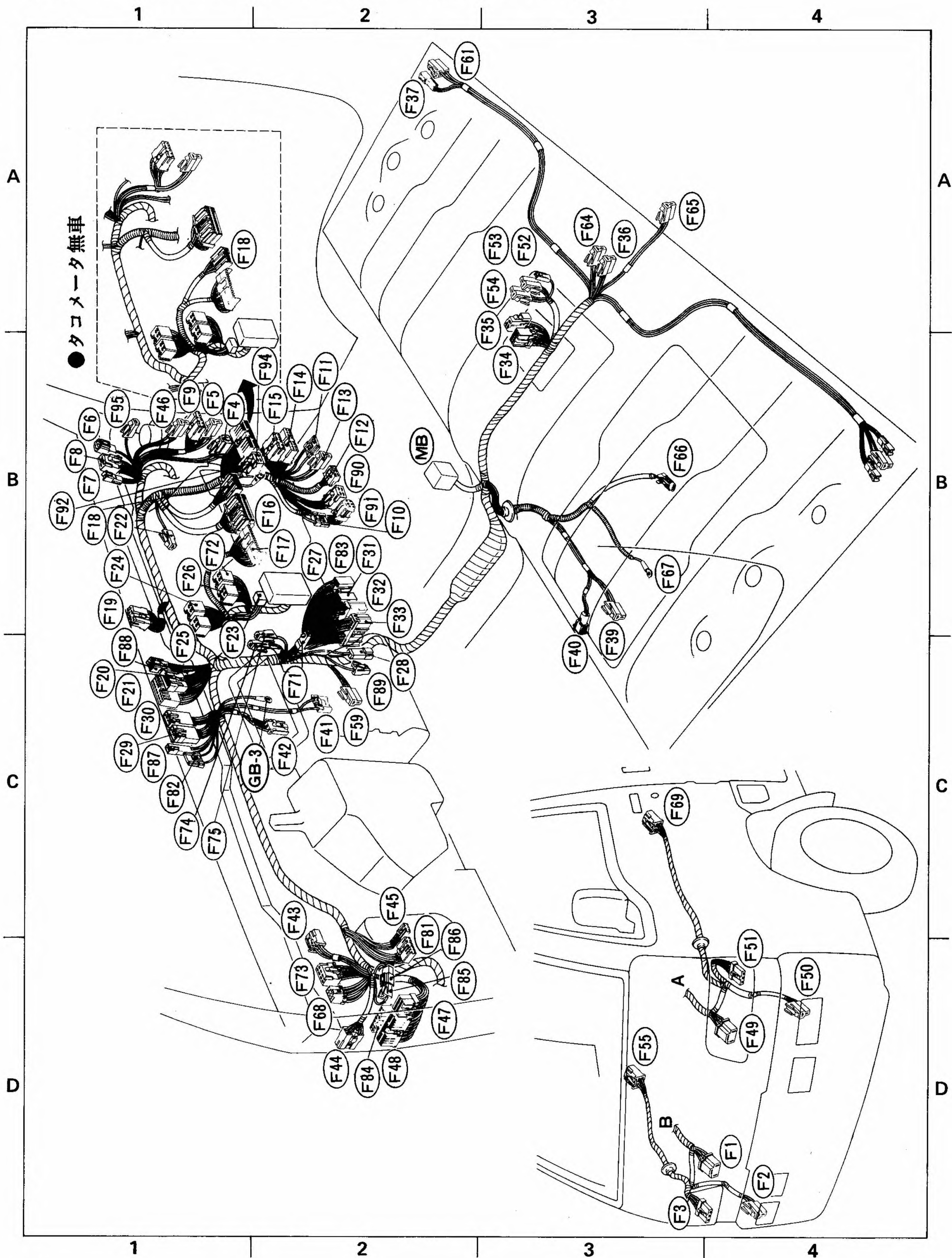
F. コンパートメント (フロント)



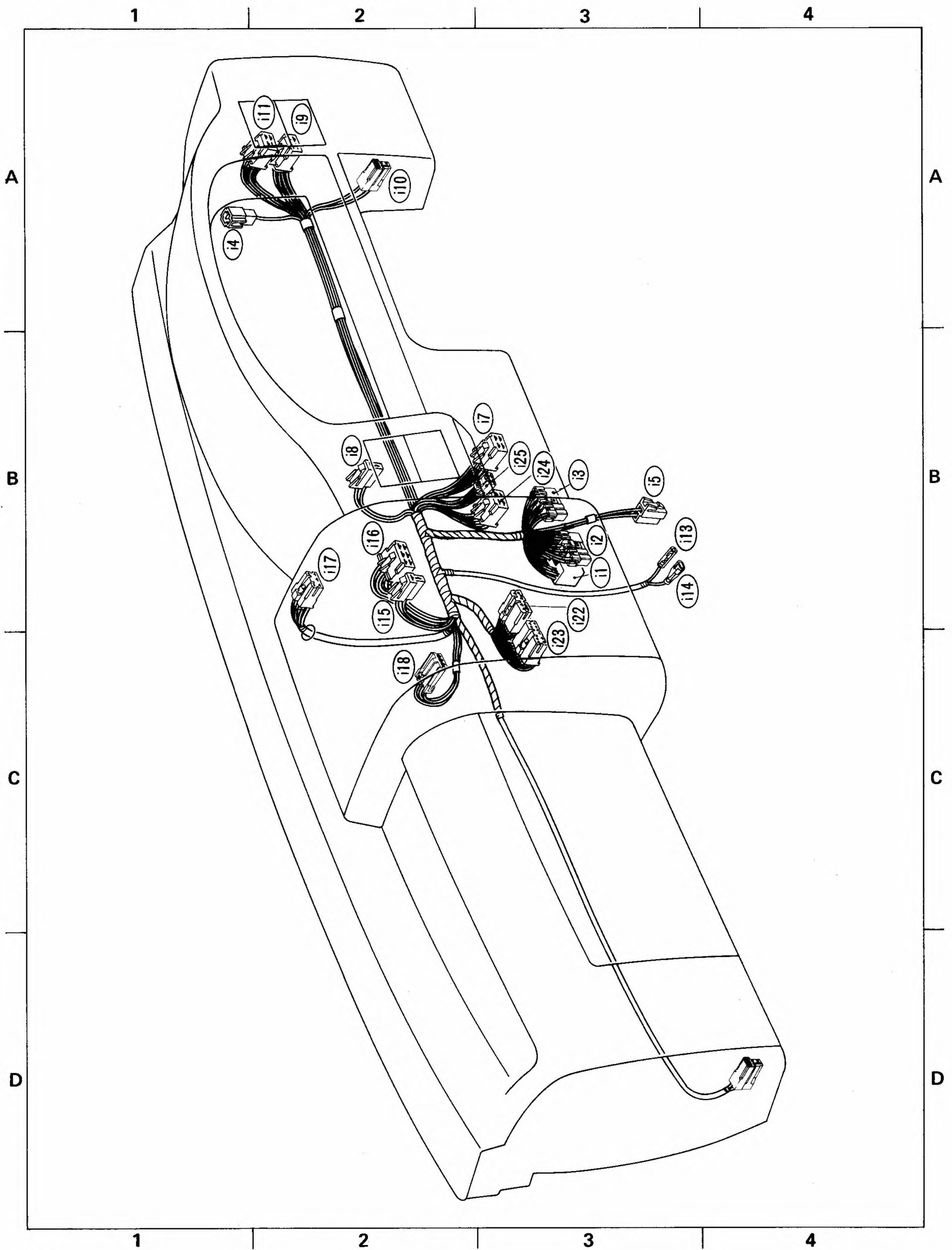
No	コネクタ		色	エリア	No	接続先	
	極数	極				名	称
F1	3		黒	D-3		ヘッドランプ (RH)	
F2	2			D-4		フロントターンシグナルランプ (RH)	
F3	3			D-3		フロントコンビネーションランプ (RH)	
F4	3			B-1		アクセルスイッチ (ECVT)	
F5	2		黒	B-1		ブレーキフルード	
F6	1		黒	B-1	R64	ルーフコード	
F7	2		青	B-1	R63		
F8	2・3・4		緑	B-1	R71		
F9	9			A-1		ライエンブドチェッカ	
F10	2		黒	B-2		ストップランプスイッチ	
F11	2		黒	B-2		キーロックソレノイド	
F12	5		黒	B-2		イグニッションスイッチ	
F13	2		黒	B-2		キースイッチ	
F14	13		黒	B-2		コンピネーションスイッチ	
F15	9		黒	B-2			
F16	22			B-1		コンピネーションメータ	
F17	8			B-1			
F18	7			B-1			
F19	9			B-1		(OP)	
F20	10			C-1	i 2	インパネハネネス	
F21	14			C-1	i 1		
F22	1			B-1	i 4	バックアップ電源 (時計)	
F23				B-1		ヒューズボックス2 (エアコンフューズ)	
F24	5		青	B-1		4WDリレー	
F25	5		緑	B-1		デフロックリレー	
F26	5		黒	B-1		フリーアクスルリレー	
F27				B-2		ヒューズボックス1	
F28	1		黒	C-2	R 4	リヤワイヤリングハーネス	
F29	2・4		黒	C-1		4WDダイオード	
F30	4		黒	C-1		デフロックダイオード	
F31	16			B-2	R 1	リヤワイヤリングハーネス	
F32	8・14・6		黒	B-2	R 2	リヤワイヤリングハーネス	
F33	16		青	B-2	R 3	リヤワイヤリングハーネス	(EMP i 車)
F34	12			A-3		インヒビタススイッチ	
F35	3			A-3		4WDススイッチ	

No	コネクタ		色	エリア	No	接続先	
	極数	極				名	称
F36	2			A-3		パーキングブレーキスイッチ	
F37	2			A-2		ドアスイッチ (RH)	
F38	2			B-4		ドアスイッチ (LH)	
F39	2			B-3		フロントウオッシュモータ	
F40	2			B-3		ホーン	
F41	2			C-2		ヒータブローア	
F42	4		茶	C-2		ヒータレジスタ	
F43	4			D-2		フロントワイパモータ	
F44	9			D-2		エンジンルームファン (EMP i 車)	
F45	4			D-2		ラジエーターファンリレー (EMP i 車)	
F46	17・5・7		青	D-2		エアコンハーネス	
F47	2		青	B-1		アクセルスイッチ (エアコン)	
F48	12		黒	D-2		シフトロックユニット	
F49	18			D-2		ECVTユニット	
F50	3		黒	D-4		ヘッドランプ (LH)	
F51	2			D-4		フロントターンシグナルランプ (LH)	
F52	3			D-4		フロントコンビネーションランプ (LH)	
F53	2		黒	A-3		パーキングブレーキスイッチ	
F54	2		黒	A-3		シフトロックソレノイド	
F55	2		青	A-3		インジケータ	
F61	4			D-3		集中ドアロック (RH)	
F62	2			A-2		サイドドアスイッチ (RH)(集中ドアロック)	
F63	2			B-4		サイドドアスイッチ (LH)(集中ドアロック)	
F64	2		茶	B-4		サイドドアスイッチ (ルームランプ)	
F65	2		黒	A-3		リヤヒータスイッチ	
F66	2		黒	A-3		ブラグソケット	
F67	1			B-3		リヤヒータブローア	
F68	8			D-2		パッテリ	
F69	4			C-3		集中ドアロックユニット	
F71	1		黒	C-2		集中ドアロック (LH)	
F72	4			B-1		エアコンハーネス	
F73	8			D-2		スタタリレー	
F74	1			C-1		LPG固定コネクタ	
F75	1		黒	C-1		IG電源	
						ACC電源	

F. コンパートメント (フロント)



i . インストルメント パネル



コネクタ			接続先	
No	極数	色	エリア	名称
i 1	1 4		B-3	フロントワイヤリングハーネス
i 2	1 0		B-3	フロントワイヤリングハーネス (LPG車)
i 3	8		B-3	バックアップ電源 (時計)
i 4	1		A-1	エアコン
i 5	2	青	B-3	デフロツクスイッチ
i 7	4	茶	B-3	リヤデフウォツクスイッチ
i 8	2		B-2	ワキーングランプスイッチ
i 9	4		A-2	スビーカ (RH)
i 10	2	黒	A-2	バックドアロックスイッチ
i 11	4		A-2	シガライタ
i 13	1		B-3	空調イルミ
i 14	1		B-3	ファンスイッチ
i 15	2		B-2	(OP)
i 16	6		B-2	エアコンスイッチ
i 17	5		B-2	ウルトラヒータリレー
i 18	3	緑	C-2	スビーカ (LH)
i 20	5	黒	C-3	ラジオ
i 21	2	黒	D-4	(OP)
i 22	7		B-3	(OP)
i 23	9		C-3	(OP)
i 24	4		B-3	
i 25	4		B-3	

1

2

3

4

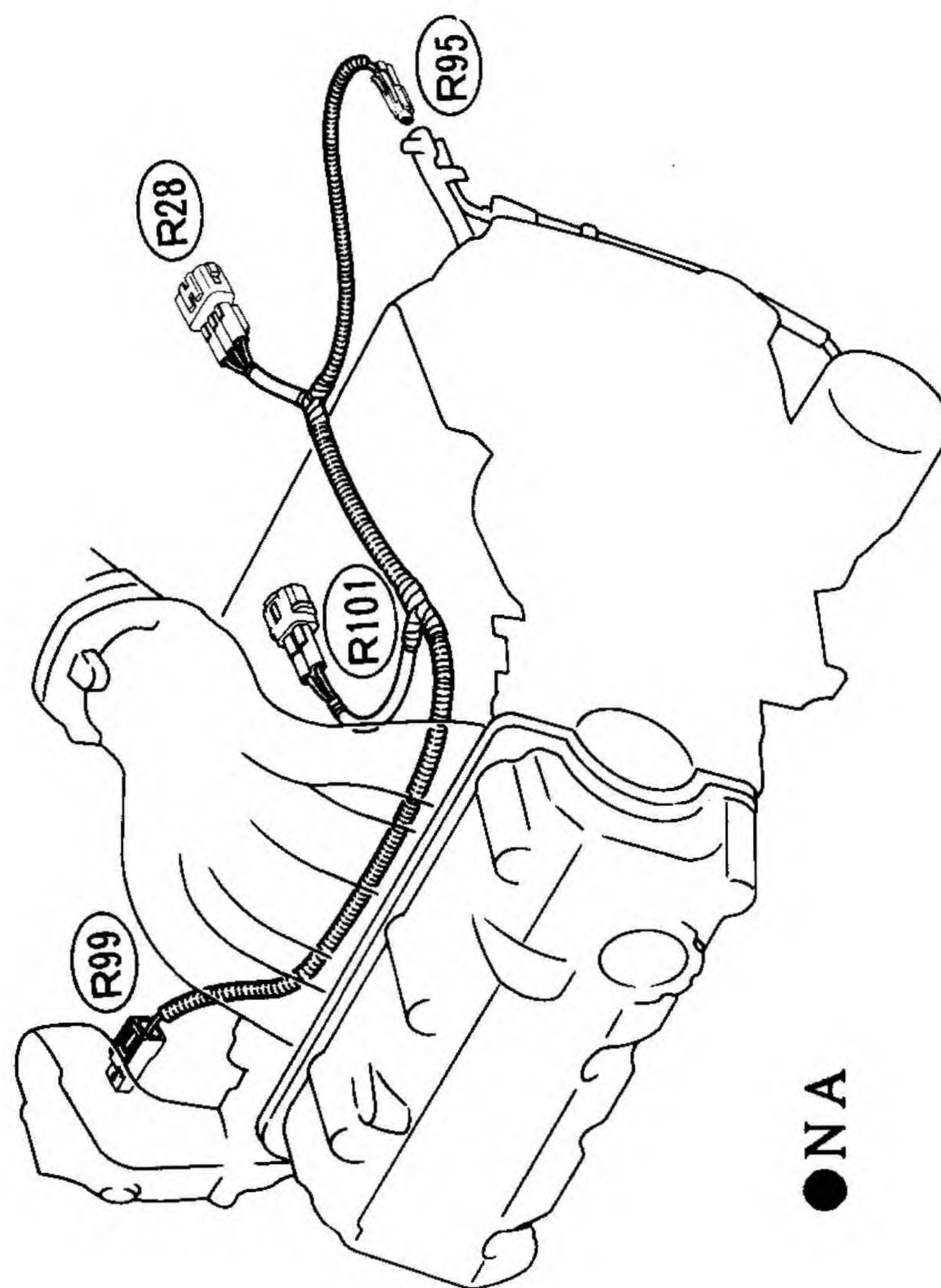
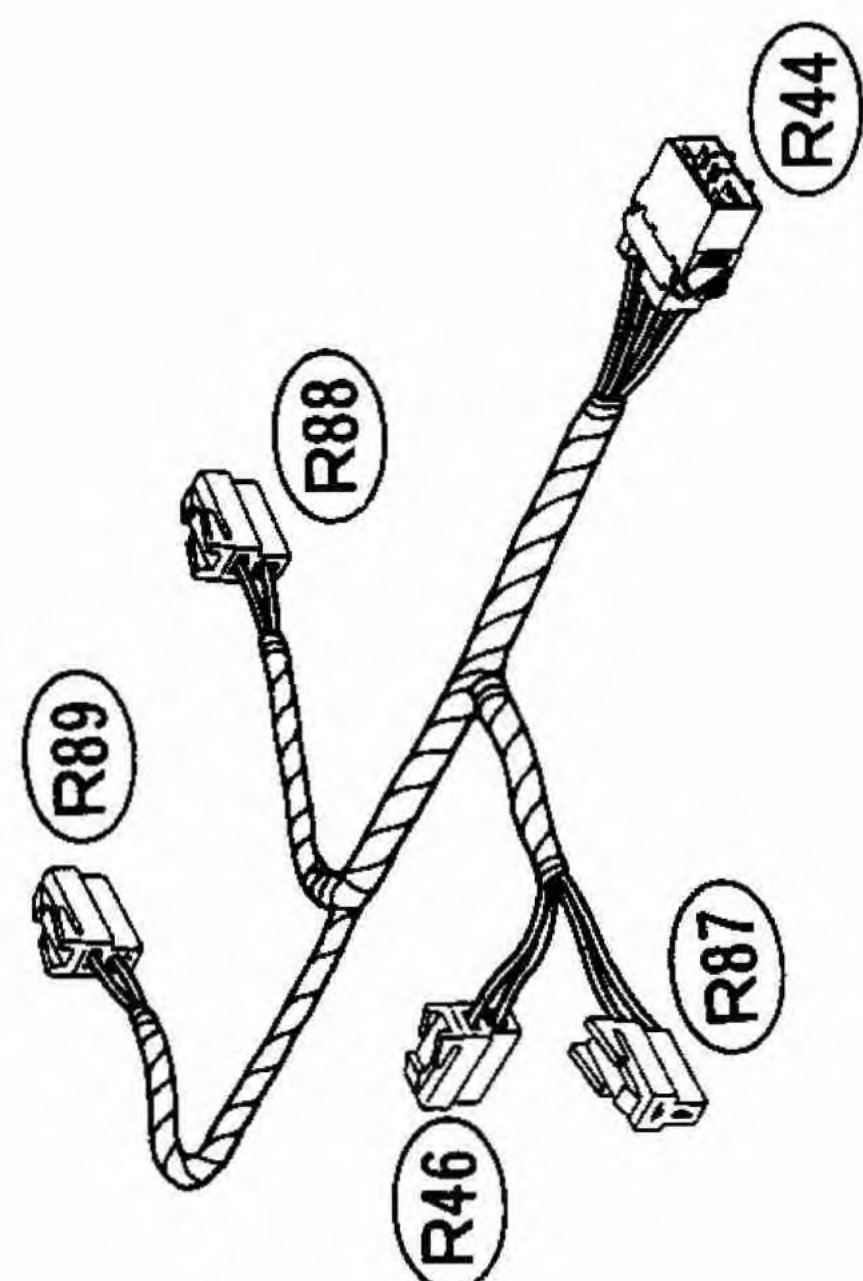
A

B

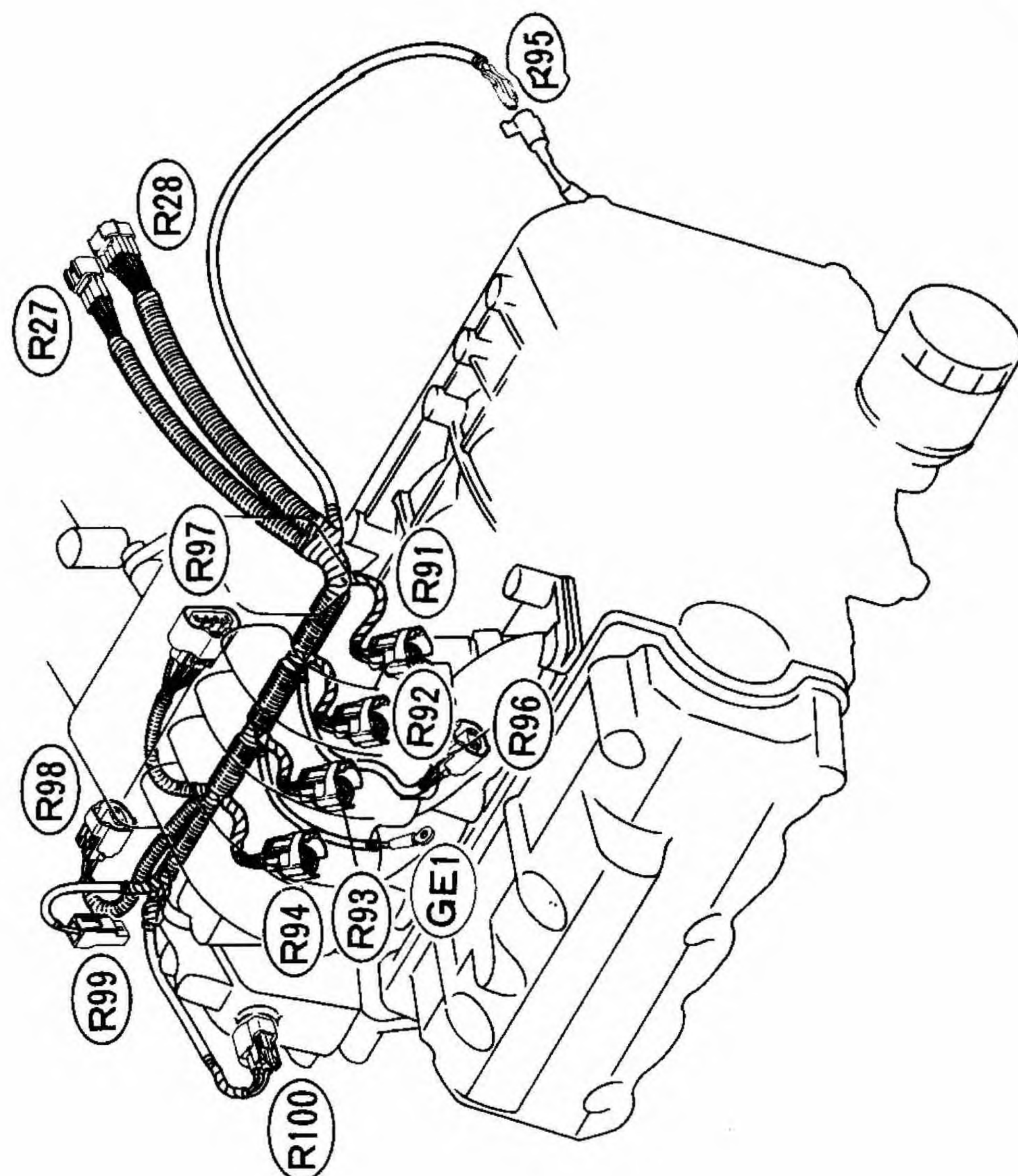
C

D


● トランスミッション



● NA



● SC



A

B

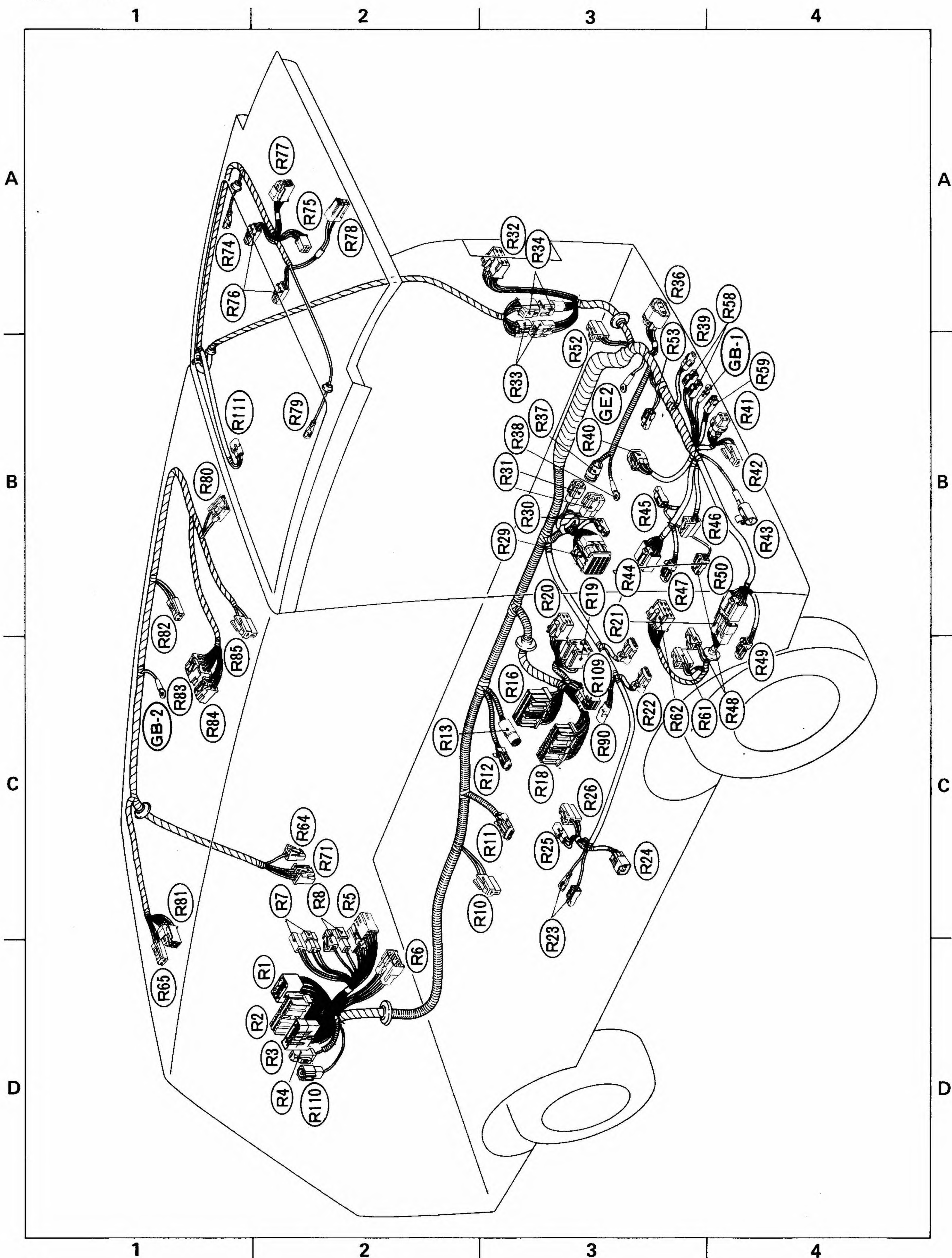
C

D

コネクタ			接続先	
No	極数	色	エリア	No
R27	6	灰	C-1	リヤハーネス
R28	3・1・4	灰	C-1	リヤハーネス→ミッションコード
R44	8		A-2	バックアップスイッチ
R46	2	茶	B-2	ELスイッチ (セレクトイブ4WD)
R87	2	茶	B-2	デフロスイッチ (セレクトイブ4WD)
R88	2	茶	B-2	2WD-4WDスイッチ (4WD)
R89	2	灰	C-1	インジェクタ#1
R91	2	灰	D-1	インジェクタ#2
R92	2	灰	D-1	インジェクタ#3
R93	2	灰	D-1	インジェクタ#4
R94	2	灰	D-1	オイルプレシヤスイッチ
R95	1	茶	C-2	ノックセンサ
R96	2	灰	D-2	スロットルセンサ
R97	4	灰	C-1	吸気温センサ
R98	2	黒	D-1	サーマメータ
R99	2	黒	D-1	水温センサ
R100	1	緑	D-1	キ
R101	2	灰	B-4	ブレッタIG電源

R. コンパートメント (リヤ)

● バン

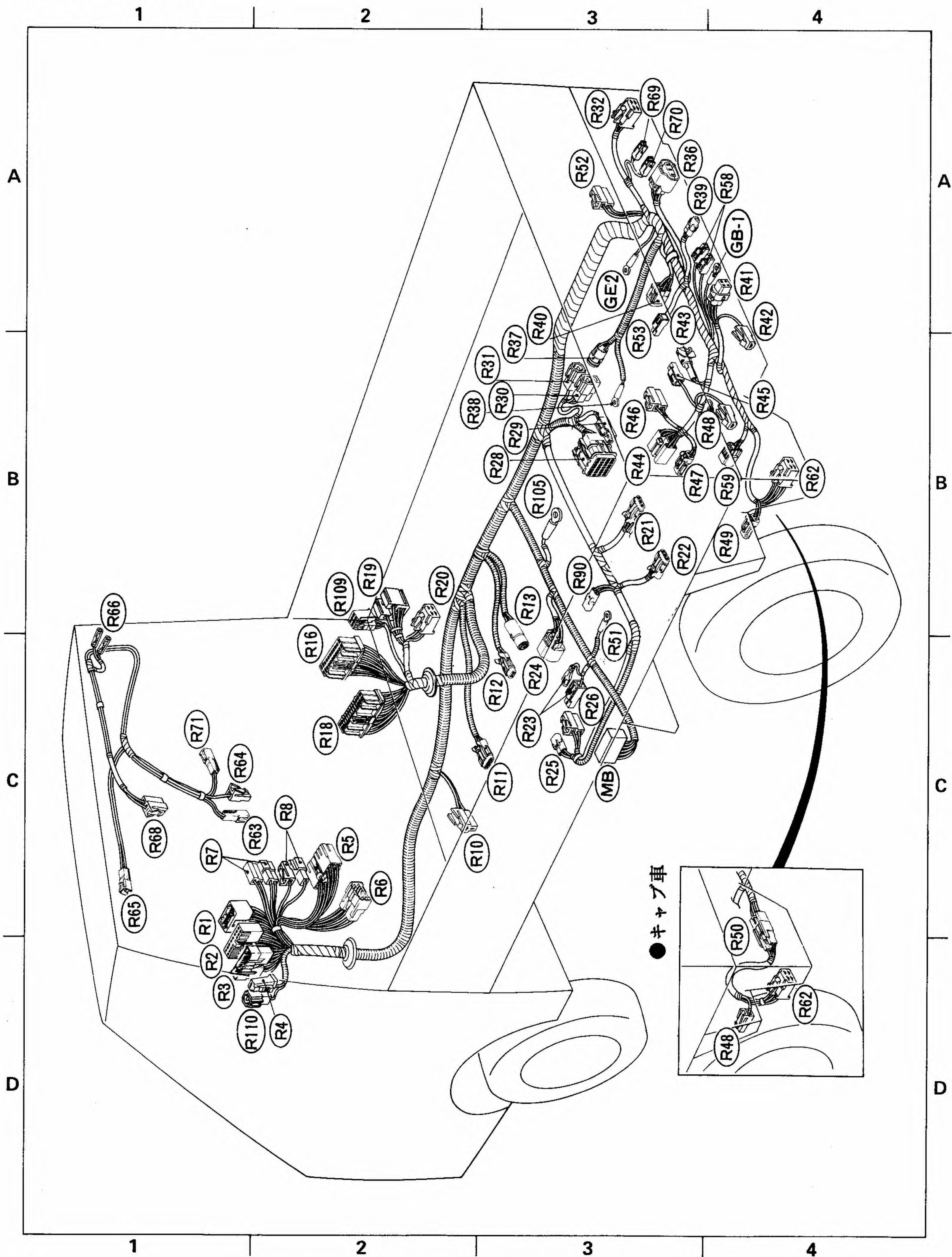


コネクタ			接続先	
No.	極数	色	エリア	No.
R1	1		D-2	F31
R2	16	黒	D-2	F32
R3	14・18	青	D-2	F33
R4	16	黒	D-2	F28
R5	3	黄	C-2	F83
R6	9	青	D-2	
R7	8	緑	C-2	
R8	2×2	黒	C-2	
R10	1×2	黒	C-2	
R11	3	灰	C-3	
R12	2	灰	C-3	
R13	2	黒	C-3	
R16	2	黄	C-3	
R18	22	黄	C-3	
R19	6	茶	C-3	
R20	4		B-3	
R21	3	灰	C-3	
R22	3	灰	C-3	
R23	1×2		C-3	
R24	3・2		C-3	
R25	2		C-3	
R26	2		C-3	
R28	16・3	灰	B-3	
R29	1	黒	B-3	
R30	2	黒	B-3	
R31	1	黒	B-3	
R32	6	黒	A-3	
R33	6		A-3	
R34	4		A-3	
R36	3	緑	A-3	
R37	3	緑	B-3	
R38	1		B-3	
R39	2	青	B-3	
R40	2		B-	
フロントワイヤリングハーネス フロントワイヤリングハーネス(EMPi車) フロントワイヤリングハーネス セレクタモータ フロントモータ テストモータ リードモータ ラジエタファン フリーアークス 高圧・低圧カッタ コンデンサファン EMPiユニット EMPiメインリレー フェエルポンプリレー 4WDソレノイド デフロクソレノイド フェエルユニット フェエルポンプ エンジンルームファン VSV (エアコン) (EMPi車) エンジンハーネス サーマススイッチ ガス温度スイッチ マグネットクラッチ リヤコンピネーションランプ (RH) リヤゲートコード ブレックシャセンサ オルタネータ オルタネータB ISCバルブ デイストリビュタ				

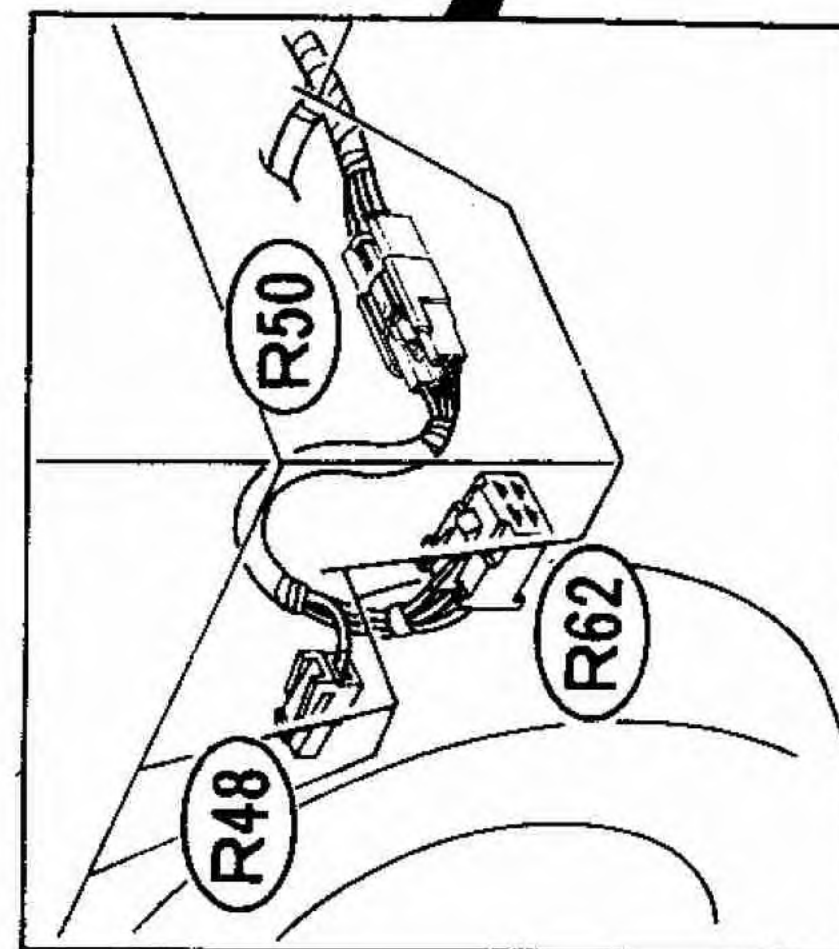
コネクタ			接続先	
No.	極数	色	エリア	No.
R41	4	灰	B-4	
R42	1	黒	B-4	
R43	1		B-4	
R44	8		B-3	
R45	1	黒	B-3	
R46	2	黒	B-3	
R47	2	黒	B-3	
R48	1	青	B-3	
R49	2		B-4	
R50	8	黒	B-4	
R52	2		A-3	
R53	1	黒	B-3	
R58	1×2		B-3	
R59	2	黒	B-3	
R61	2		C-3	
R62	6		B-3	
R64	1		C-2	
R65	2		C-1	
R71	4・3	緑	C-2	
R74	1		A-1	
R75	4		A-2	
R76	2×2		A-2	
R77	4		A-2	
R78	2	黒	A-2	
R79	1	黒	B-1	
R80	2		B-1	
R81	4	灰	C-1	
R82	2		B-1	
R83	6		C-1	
R84	4		C-1	
R85	2		B-1	
R90	2		C-3	
R109	6		C-3	
R110	1		D-2	
R111	2		B-1	
イグナイタ ノイズコンデンサ O ₂ センサ ミッションコード ステータMg パックスイッチ 電磁クラッチ 排気温度センサ サーマスタ リヤコンピネーション パックホーン 加速カッタ VSV (エアコン) (キャブ車) イグニッションコイル リヤウイッシュモータ リヤコンピネーションランプ (LH) フロントワイヤリングハーネス ルームランプ フロントワイヤリングハーネス リヤデフォッガ リヤワイパモータ ライセンスランプ パックドアスッチ パックドアスッチ リヤデフォッガ メインモータ サンプルスッチ ラゲッジルームランプ サンプルスッチ リミットスッチ (サンルーフ) Dsレンジ切替ソレノイド シールドジョイントコネクタ (EMPi) フロントワイヤリングハーネス ハイマウントストップランプ				

R. コンパートメント (リヤ)

●トラック



●キャブ車

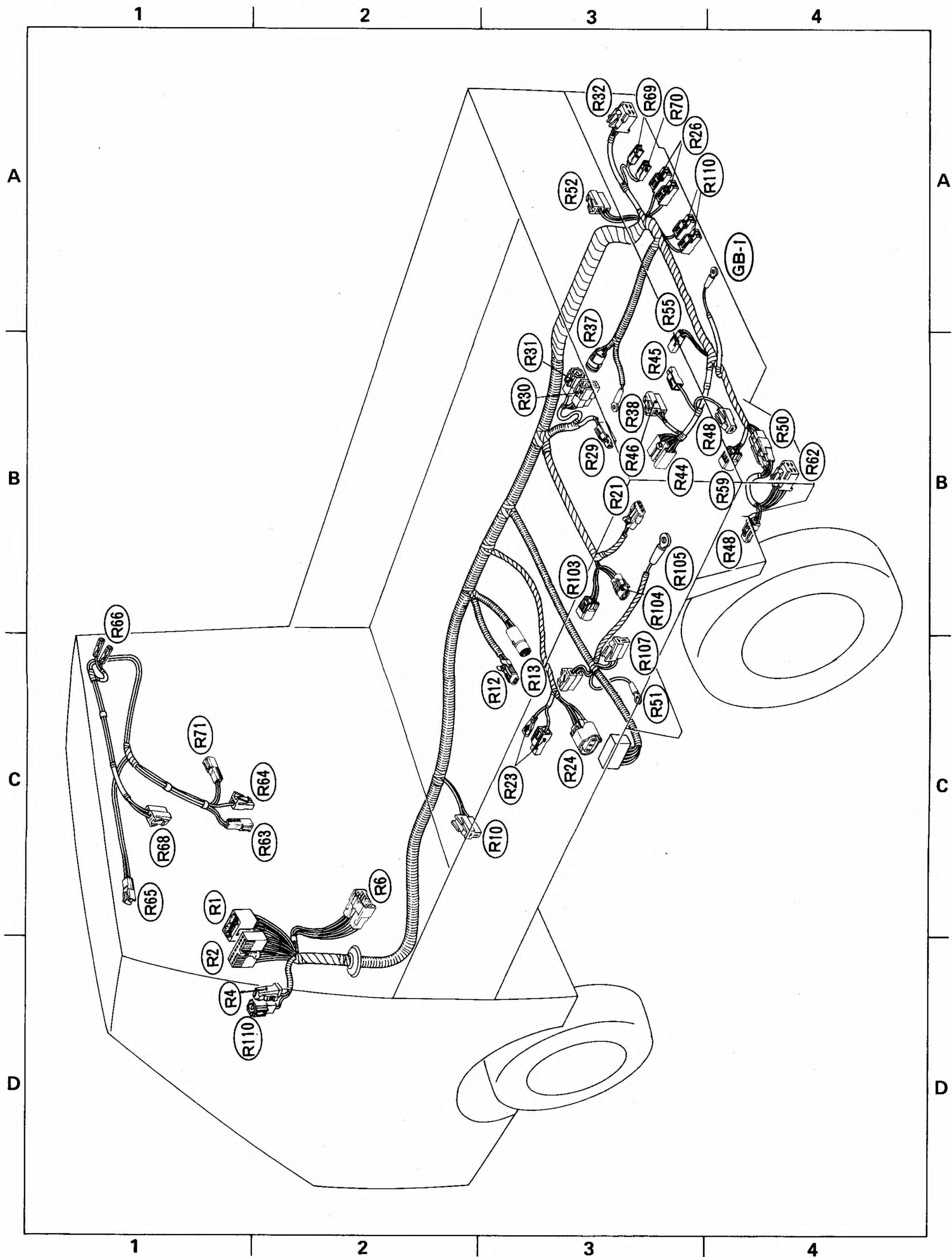


No	コネクタ		色	エリア	No	接続先	
	極数	極				名称	称
R1	16			D-1	F31	フロントワイヤリングハーネス	
R2	6・14		黒	D-1	F32	フロントワイヤリングハーネス(EMP i車)	
R3	16		青	D-1	F33	フロントワイヤリングハーネス	
R4	1		黒	D-1	F28	セレクトモニタ	
R5	9		黄	C-2	F83	フロントハーネスエアコン	
R6	3・8		青	C-2		デストモードコネクタ	
R7	2×2		緑	C-2		リードメモリコネクタ	
R8	1		黒	C-2		ラジエタファン	
R10	2		黒	C-2		フリーアークスソレノイド	
R11	3		灰	C-3		高圧低圧カッタセン	
R12	2		灰	C-3		コンデンサファン	
R13	2		黒	B-3		EMP i ユニット	
R16	22		黄	C-2		EMP i メインリレー	
R18	26		黄	C-2		フェエルボンブリレー	
R19	6		茶	B-2		4WDソレノイド	
R20	4		灰	B-3		デフロクソレノイド	
R21	3			B-3		フェエルユニツ	
R22	3		灰	C-3		フェエルボンブ	
R23	1×2			C-3		エンジンルーフファン	
R24	2・3			C-3		VSV (エアコン) (EMP i車)	
R25	2			C-3		エンジンハーネス	
R26	2		灰	C-3		サーモスタツチ	
R28	3・16		黒	B-3		ガス温度スツクトラツチ	
R29	1		黒	B-3		マダグネツクトラツチ	
R30	2		黒	B-3		リヤコンピネーショソランブ (RH)	
R31	1		黒	B-3		ブレツクシャセンサ	
R32	4		緑	A-3		オルタネータ	
R36	3		緑	A-3		オルタネータB	
R37	3		緑	B-3		ISCバルブ	
R38	1		青	B-3		デイストリビュータ	
R39	2			A-3			
R40	2			A-3			

No	コネクタ		色	エリア	No	接続先	
	極数	極				名称	称
R41	4		灰	A-4		イグナイタ	
R42	1		黒	A-4		ノイズコンデンサ	
R43	1			B-4		O ₂ センサ	
R44	8			B-3		ミツショソコード	
R45	1		黒	B-3		スタクタMg	
R46	2		黒	B-3		バックスツツチ	
R47	2		黒	B-3		電磁クトラツチ	
R48	1		青	B-4		排気温度センサ	
R49	2			B-4		サーミスタ	
R50	6			D-4		リヤコンピコード	
R51	1			C-3		バックテリ	
R52	2			A-3		バックホーン	
R53	1		黒	A-3		加速カッタスツツチ	
R58	1×2			A-4		VSV (A/C) (キャブ車)	
R59	2		黒	B-4		イグニショソコイル	
R62	4			B-4		リヤコンピネーショソランブ (LH)	
R63	2		青	C-1	F7	フロントワイヤリングハーネス	
R64	1		黒	C-1	F6		
R65	2・3			C-1		ルムランブ	
R66	1×2			C-1		ワーキングランブスツツチ	
R68	2			C-1		ワーキングランブ	
R69	2			A-3		バックランブ	
R70	2			A-3		ライセンズランブ	
R71	2		緑	C-1	F8	フロントワイヤリングハーネス	
R90	2			B-3	F8	DSレンジ切換ソレノイド	
R105	1			B-3		スタクタ	
R109	6		赤	C-2		シールドジョイントコネクタ (EMP i)	
R110	1			D-1	F89	フロントワイヤリングハーネス	

R. コンパートメント (リヤ)

●トラックLPG車



コネクタ			接続先	
No	極数	色	エリア	名称
R 1	1		D-1	フロントワイヤリングハーネス
R 2	6	黒	D-1	フロントワイヤリングハーネス
R 4	1	黒	D-1	フロントワイヤリングハーネス
R 6	3・8	青	C-2	ラジエタファン
R10	2	黒	C-2	高圧低圧カッスdach
R12	2	灰	C-3	コンデンサファン
R13	2	黒	B-3	4WDソレノイド
R21	3	灰	B-3	LPグフェルユニット (タンク)
R23	1×2		C-3	フェルポンプ
R24	1		C-3	VSV (エアコン)
R26	4	灰	C-3	エンジンハーネス
R28	1		B-3	サーモスタット
R29	2	黒	B-3	ガス温度センサー
R30	1	黒	B-3	マフラーセンサー
R31	1	黒	B-3	リヤコンピネータ
R32	4	緑	A-3	オルタネータ
R37	3		B-3	オルタネータ
R38	1		B	オルタネータ

コネクタ			接続先	
No	極数	色	エリア	名称
R44	8		B-3	ミッドコード
R45	1	黒	B-3	スタックMg
R46	2		B-3	パックスdach
R48	1	青	B-4	排気温度センサー
R50	4	黒	D-4	リヤコンピネータ
R51	6		C-3	パックスdach
R52	1×2		A-3	パックスdach
R55	2	灰	B-3	コンタクトブレーカ
R59	2	黒	B-4	イグニッションコイル
R62	4		B-4	リヤコンピネーションランプ (LH)
R63	2	青	C-1	フロントワイヤリングハーネス
R64	1	黒	C-1	F 7
R65	3		C-1	F 6
R68	2		C-1	ルーミングランプ
R69	2		C-1	ワーキングランプ
R70	2		A-3	パックスdach
R71	2	緑	A-3	ライセン斯拉ンブ
R103	2		C-1	フロントワイヤリングハーネス
R104	2		B-3	LPグスローSV
R105	2		B-3	水温SW
R106	1		B-3	スタータ
R107	2		B-3	LPグソレノイド
R110	1×2	黒	A-3	LPグフェルゲージ
				ドロップビンダグレジスタ

—— 関連資料 ——

SAMBAR660	新型車解説書	' 90-3	U7271A
SAMBAR660	新型車解説書 概要編	' 90-3	U7272A
SAMBAR660	整備解説書 上巻	' 90-3	G7271A
SAMBAR660	整備解説書 下巻	' 90-3	G7272A
SAMBAR660	電子制御装置		
	トラブルシューティング マニュアル	' 90-3	P7271A
SAMBAR660	電気配線図集	' 90-3	X7271A
SAMBAR660	新型車解説書・整備解説書 LPG車	' 90-7	U7273A
SAMBAR660	新型車解説書	' 91-9	U7281A
SAMBAR660	整備解説書	' 91-9	G7281A
SAMBAR660	電子制御装置		
	トラブルシューティング マニュアル	' 91-9	P7281A

M-3.5- 81

1991年9月 発行 1版

禁複製・転載

—— 実費 1,600円 ——

(消費税は含まれておりません)

編集・発行

富士重工業株式会社

東京都新宿区西新宿一丁目7番2号

問い合わせ先：国内営業本部国内サービス部

サービス教育課



富士重工業株式会社