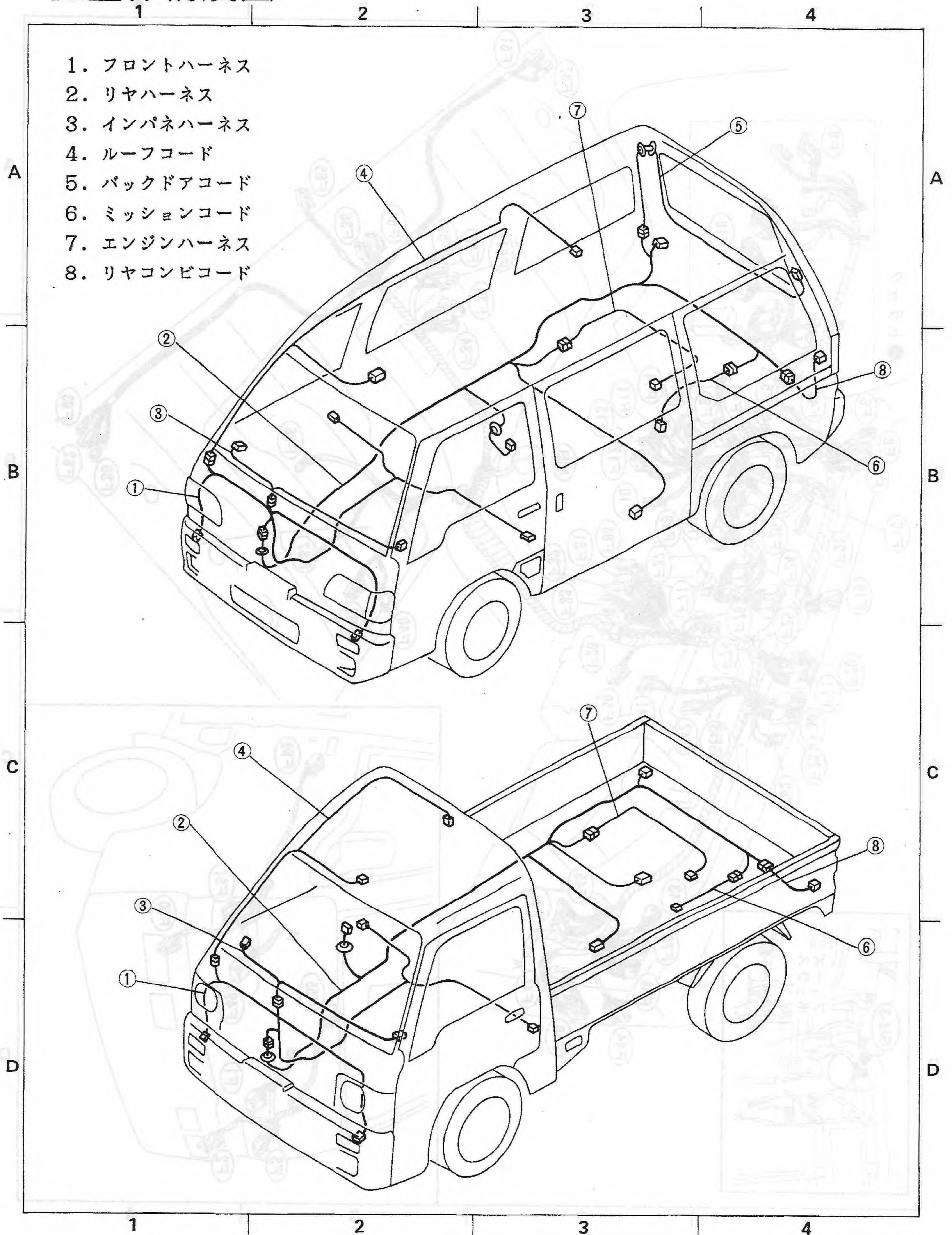
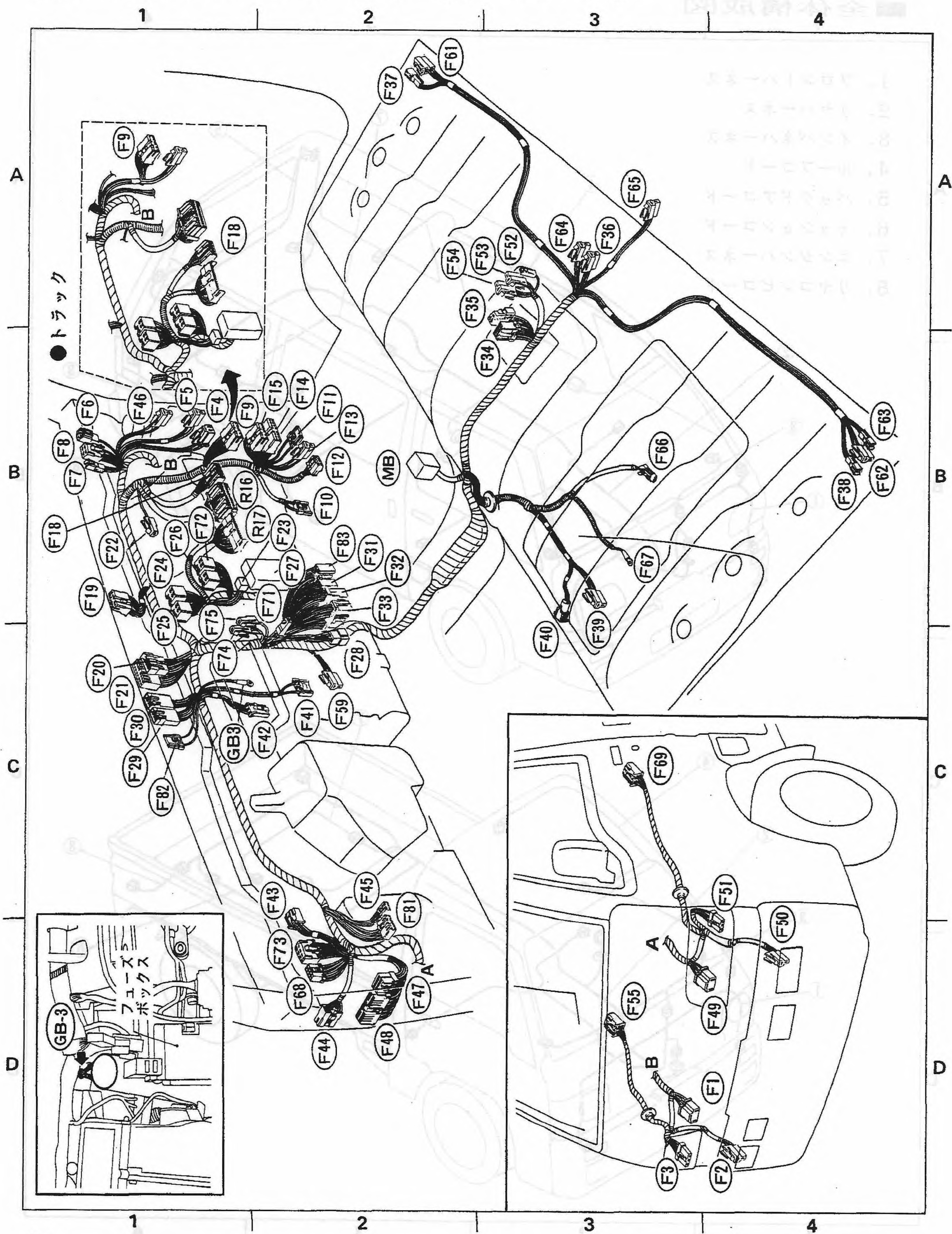


3. 配線ぎ装図&アースポイント

■全体構成図



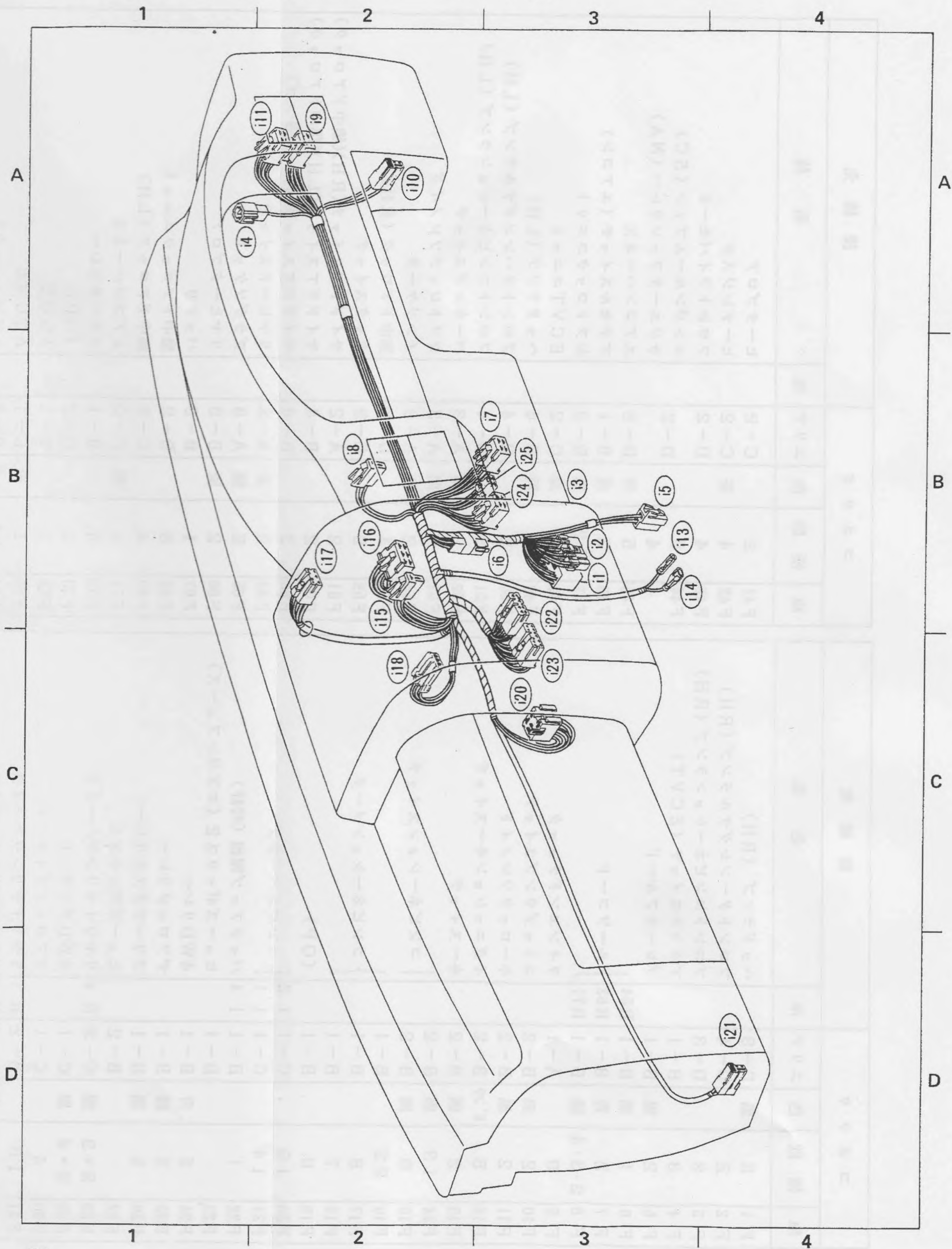
A. コンパートメント (フロント)



| コネクタ | | | | 接続先 | |
|------|----------|---|-----|-----|----------------------|
| No | 極数 | 色 | エリア | No | 名称 |
| F 1 | 3 | 黒 | D-3 | | ヘッドランプ (RH) |
| F 2 | 2 | | D-4 | | フロントターンシグナルランプ (RH) |
| F 3 | 3 | | D-3 | | フロントコンビネーションランプ (RH) |
| F 4 | 3 | | B-1 | | アクセルスイッチ (ECVT) |
| F 5 | 2 | 黒 | B-1 | | ブレーキフルード |
| F 6 | 1 | 黒 | B-1 | R64 | } ルーフコード |
| F 7 | 2 | 青 | B-1 | R63 | |
| F 8 | 2・3・4 | 緑 | B-1 | R71 | |
| F 9 | 9 | | A-1 | | ラインエンドチェック |
| F 10 | 2 | 黒 | B-2 | | ストッパランプスイッチ |
| F 11 | 2 | 黒 | B-2 | | キーロックソレノイド |
| F 12 | 5 | 黒 | B-2 | | イグニッションキースイッチ |
| F 13 | 2 | 黒 | B-2 | | キースイッチ |
| F 14 | 13 | 黒 | B-2 | | } コンビネーションスイッチ |
| F 15 | 9 | 黒 | B-2 | | |
| F 16 | 22 | 黒 | B-2 | | |
| F 17 | 8 | | B-1 | | } コンビネーションメータ |
| F 18 | 7 | | B-1 | | |
| F 19 | 9 | | B-1 | | |
| F 20 | 10 | | C-1 | i 2 | (OP) |
| F 21 | 14 | | C-1 | i 1 | } インパネハーネス |
| F 22 | 1 | | B-1 | i 4 | |
| F 23 | | | B-1 | | |
| F 24 | 5 | 青 | B-1 | | バックアップ電源 (時計) |
| F 25 | 5 | 緑 | B-1 | | ヒューズボックス2 (エアコンフューズ) |
| F 26 | 5 | 黒 | B-1 | | 4WDリレー |
| F 27 | | | B-2 | | デフロックリレー |
| F 28 | 2・3 | 黒 | C-2 | | フリーアクスルリレー |
| F 29 | 2・4 | 黒 | C-1 | | ヒューズボックス1 |
| F 30 | 4 | 黒 | C-1 | | リヤワイヤリングハーネス |
| F 31 | 16 | | B-2 | R 4 | 4WDダイオード |
| F 32 | 20・14・16 | 黒 | B-2 | R 1 | デフロックダイオード |
| F 33 | 18 | | B-2 | R 2 | リヤワイヤリングハーネス |
| F 34 | 12 | | B-2 | R 3 | リヤワイヤリングハーネス (SC) |
| F 35 | 3 | | A-3 | | インヒビタスイッチ |
| F 36 | 2 | | A-3 | | 4WDスイッチ |
| F 37 | 2 | | A-2 | | パーキングブレーキスイッチ |
| F 38 | 2 | | B-4 | | ドアスイッチ (RH) |
| F 39 | 2 | | B-3 | | ドアスイッチ (LH) |
| F 40 | 2 | | B-3 | | フロントウオッシュモータ |

| コネクタ | | | | 接続先 | |
|------|----|---|-----|-----|-------------------------|
| No | 極数 | 色 | エリア | No | 名称 |
| F41 | 2 | | C-2 | | ヒータプロア |
| F42 | 4 | 茶 | C-2 | | ヒータレジスタ |
| F43 | 4 | | D-2 | | フロントワイパモータ |
| F44 | 9 | | D-2 | | エンジンルームファン (SC) |
| | 4 | | D-2 | | ラジエータファンリレー (NA) |
| F45 | 5 | 青 | D-2 | | エアコンハーネス |
| F46 | 2 | 青 | B-1 | | アクセルスイッチ (エアコン) |
| F47 | 12 | 黒 | D-2 | | シフトロックユニット |
| F48 | 18 | 黄 | D-2 | | ECVTユニット |
| F49 | 3 | 黒 | D-4 | | ヘッドランプ (LH) |
| F50 | 2 | | D-4 | | フロントターンシグナルランプ (LH) |
| F51 | 3 | | D-4 | | フロントコンビネーションランプ (LH) |
| F52 | 2 | 黒 | A-3 | | パーキングスイッチ |
| F53 | 2 | 黒 | A-3 | | シフトロックソレノイド |
| F54 | 2 | 青 | A-3 | | インジケータ |
| F55 | 4 | | D-3 | | 集中ドアロック (RH) |
| F59 | 2 | | C-2 | | コックスイッチ |
| F61 | 2 | | A-2 | | サイドドアスイッチ (RH)(集中ドアロック) |
| F62 | 2 | | B-4 | | サイドドアスイッチ (LH)(集中ドアロック) |
| F63 | 2 | | B-4 | | サイドドアスイッチ (ルームランプ) |
| F64 | 2 | 茶 | A-3 | | リヤヒータスイッチ |
| F65 | 2 | 黒 | A-3 | | ブラグソケット |
| F66 | 2 | 灰 | B-3 | | リヤヒータプロア |
| F67 | 1 | | B-3 | | バッテリー |
| F68 | 8 | | D-2 | | 集中ドアロックユニット |
| F69 | 4 | | C-3 | | 集中ドアロック (LH) |
| F71 | 1 | 黒 | C-2 | | エアコンハーネス |
| F72 | 4 | | B-1 | | スタータリレー |
| F73 | 8 | | D-2 | | (OP) |
| F74 | 1 | | C-1 | | IG電源 |
| F75 | 1 | 黒 | C-1 | | ACC電源 |
| F81 | 11 | | D-2 | | エアコンハーネス |
| F82 | 2 | 黒 | C-1 | | レジスタ (エアコン) |
| F83 | 8 | 青 | B-2 | R 6 | リヤハーネスエアコン |

B. インストルメント パネル



| コネクタ | | | 接続先 | |
|------|-----|---|-----|----------------------|
| No | 極数 | 色 | エリア | No 名称 |
| i 1 | 1 4 | | B-3 | F21 } フロントワイヤリングハーネス |
| i 2 | 1 0 | | B-3 | F20 |
| i 4 | 1 | | A-1 | F22 バックアップ電源 (時計) |
| i 5 | 2 | 青 | B-3 | エアコン |
| i 6 | 2 | 黒 | B-3 | ダイオード (ウルトラヒータ) |
| i 7 | 4 | 青 | B-3 | デフロックスイッチ |
| i 8 | 2 | | B-2 | リヤデフウォグスイッチ |
| i 9 | 4 | | A-2 | ワーキングドラシブスイッチ |
| i 10 | 2 | 黒 | A-2 | スピードカ (RH) |
| i 11 | 4 | | A-2 | バックドアロックスイッチ |
| i 13 | 1 | | B-3 | シガライタ |
| i 14 | 1 | | B-3 | |
| i 15 | 2 | | B-2 | 空調イルミ |
| i 16 | 6 | | B-2 | ファンスイッチ |
| i 17 | 5 | | B-2 | (OP) |
| i 18 | 3 | 緑 | C-2 | エアコンスイッチ |
| i 20 | 5 | 黒 | C-3 | ウルトラヒータリレー |
| i 21 | 2 | 黒 | D-4 | スピードカ (LH) |
| i 22 | 7 | | B-3 | ラジオ |
| i 23 | 9 | | C-3 | |
| i 24 | 4 | | B-3 | (OP) |
| i 25 | 4 | | B-3 | (OP) |

1

2

3

4

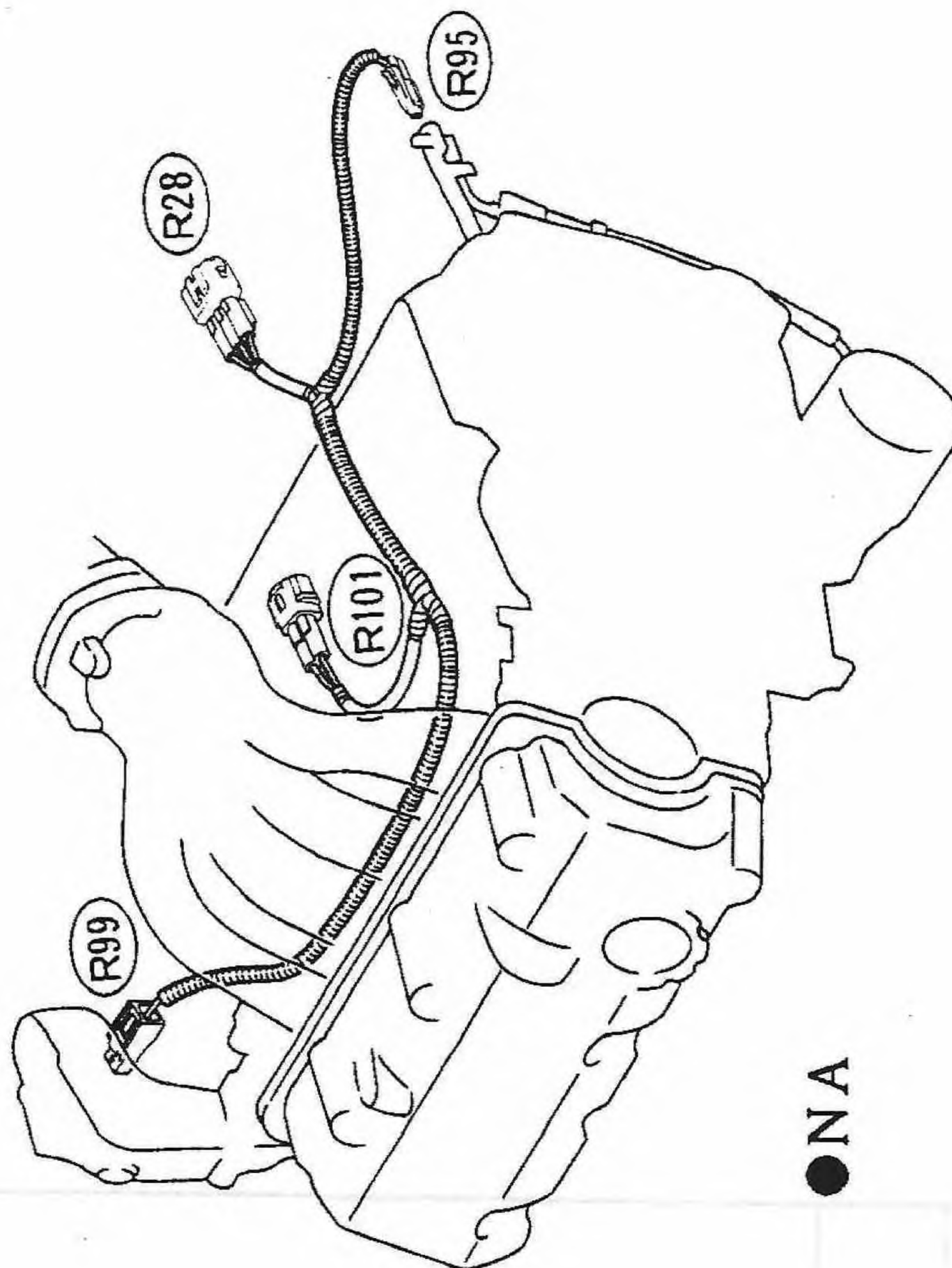
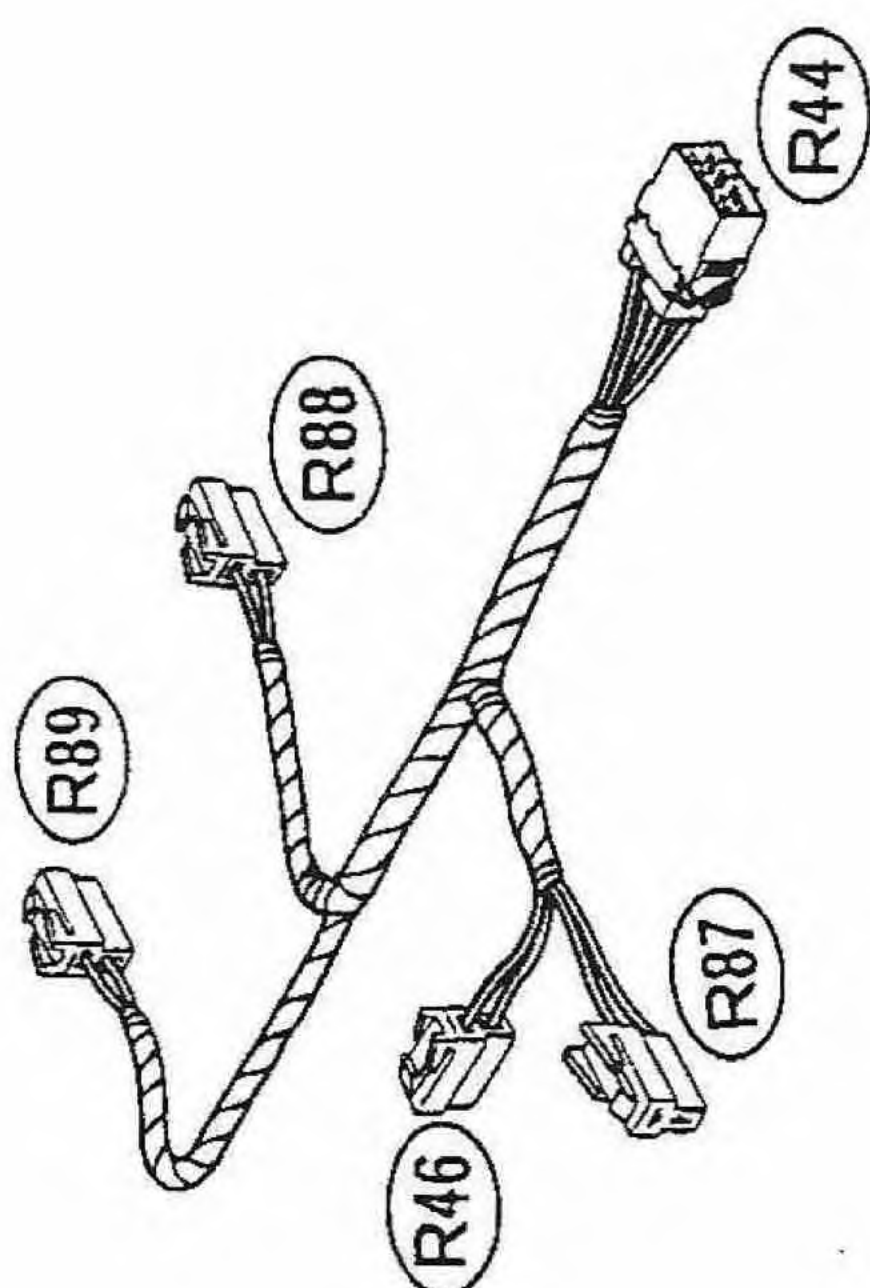
A

B

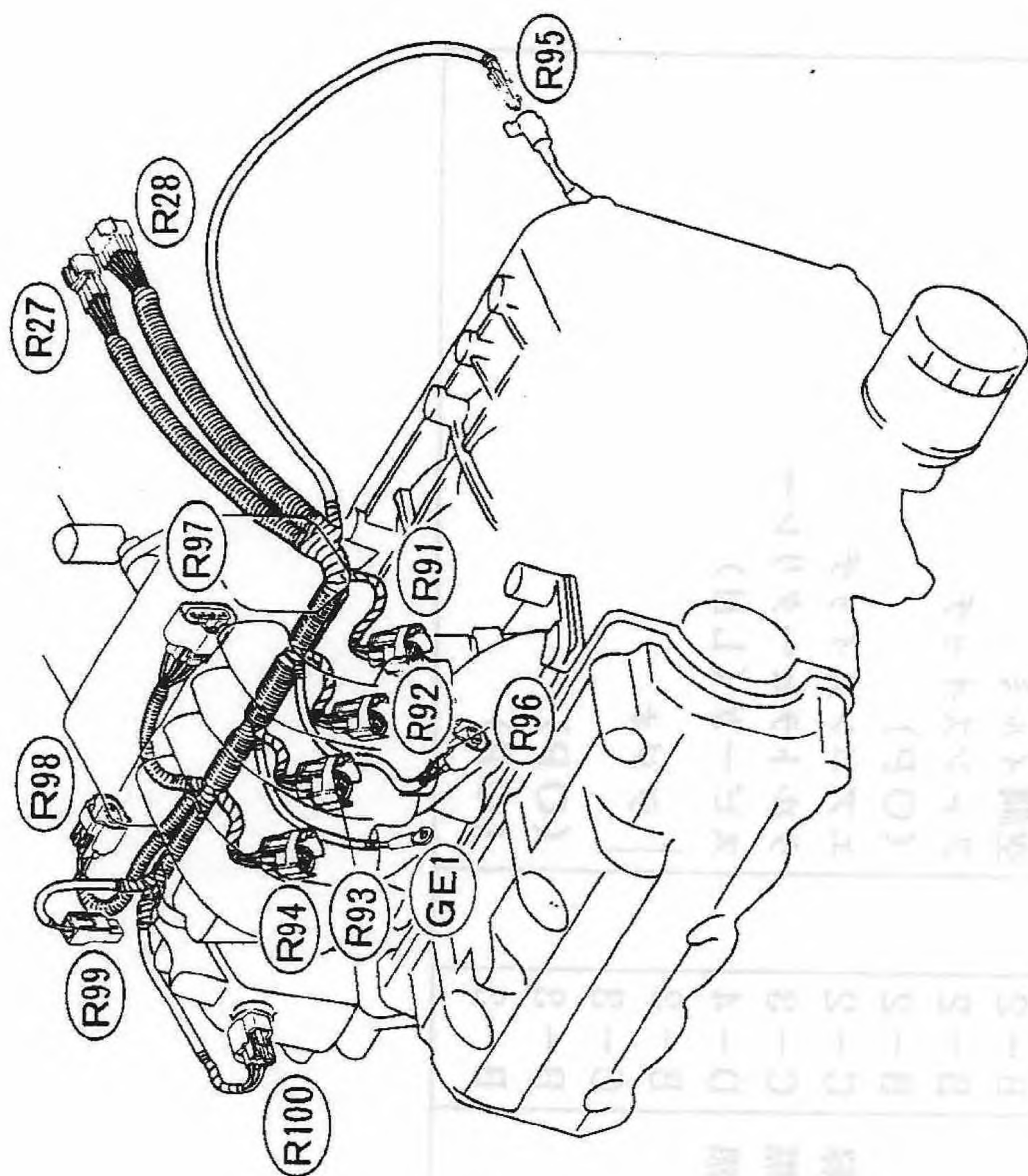
C

D


● ミッション



● NA



● SC



A

B

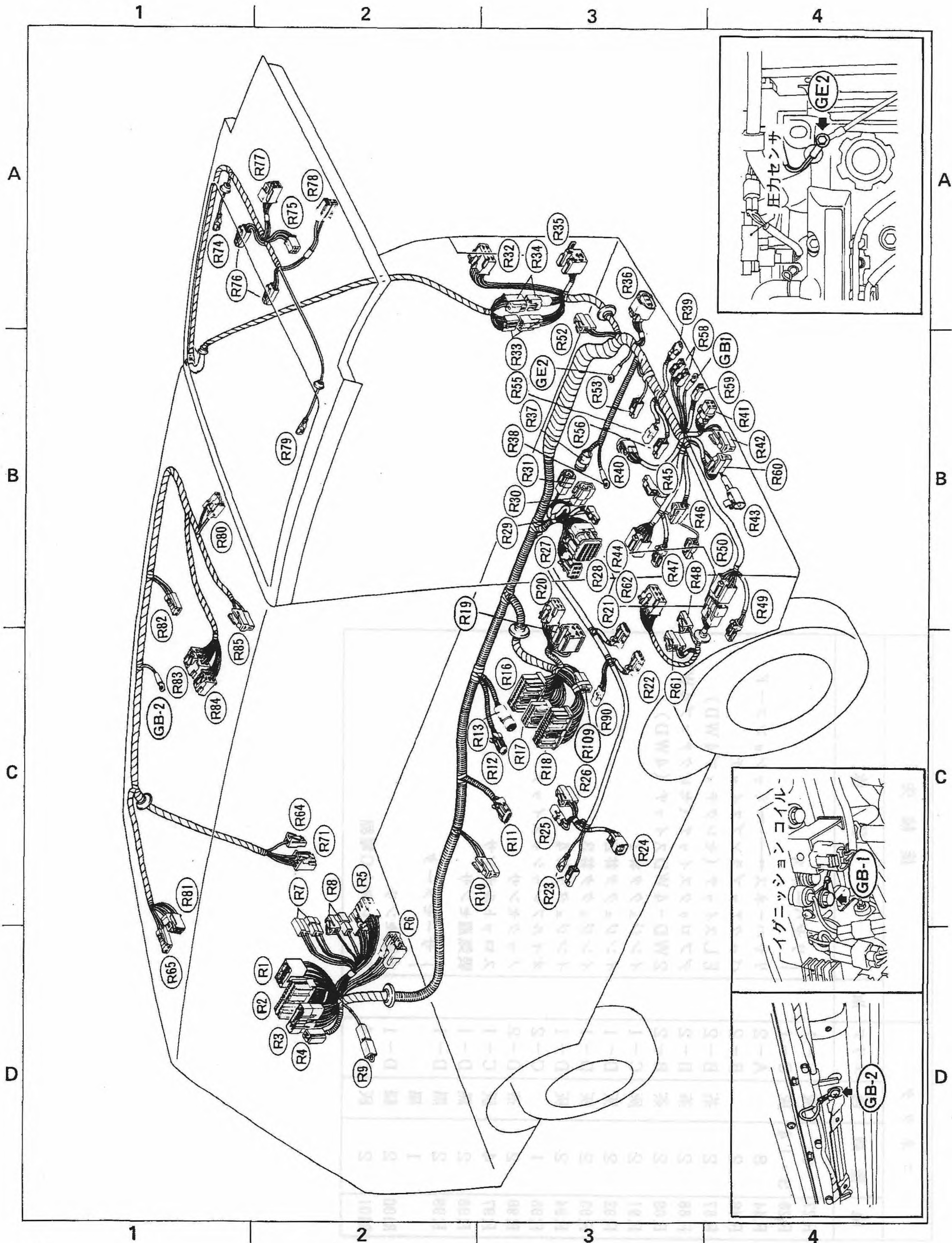
C

D

| コネクタ | | | | 接続先 | |
|------|------|---|-----|-----|-----------------------|
| No | 極数 | 色 | エリア | No | 名称 |
| R27 | 6 | 灰 | C-1 | } | リヤハーネス |
| R28 | 3・14 | 灰 | C-1 | | |
| R44 | 8 | | A-2 | | リヤハーネス→ミッシェンコード |
| R46 | 2 | | B-2 | | バックアップスイッチ |
| R87 | 2 | 茶 | B-2 | | ELスイッチ (セレクトイブ4WD) |
| R88 | 2 | 茶 | B-2 | | デフロックスイッチ (セレクトイブ4WD) |
| R89 | 2 | 茶 | B-2 | | 2WD-4WDスイッチ (4WD) |
| R91 | 2 | 灰 | C-1 | | インジェクタ#1 |
| R92 | 2 | 灰 | D-1 | | インジェクタ#2 |
| R93 | 2 | 灰 | D-1 | | インジェクタ#3 |
| R94 | 2 | 灰 | D-1 | | インジェクタ#4 |
| R95 | 1 | | C-2 | | オイルプレッシャスイッチ |
| R96 | 2 | 茶 | D-2 | | ノックセンサ |
| R97 | 4 | 灰 | C-1 | | スロットルセンサ |
| R98 | 2 | 黒 | D-1 | | 吸気温センサ |
| R99 | 2 | 黒 | D-1 | } | サーモメータ |
| | 1 | 黒 | | | |
| R100 | 2 | 緑 | D-1 | | 水温センサ |
| R101 | 2 | 灰 | B-4 | | キャブレタIG電源 |

D. コンパートメント (リヤ)

● バン

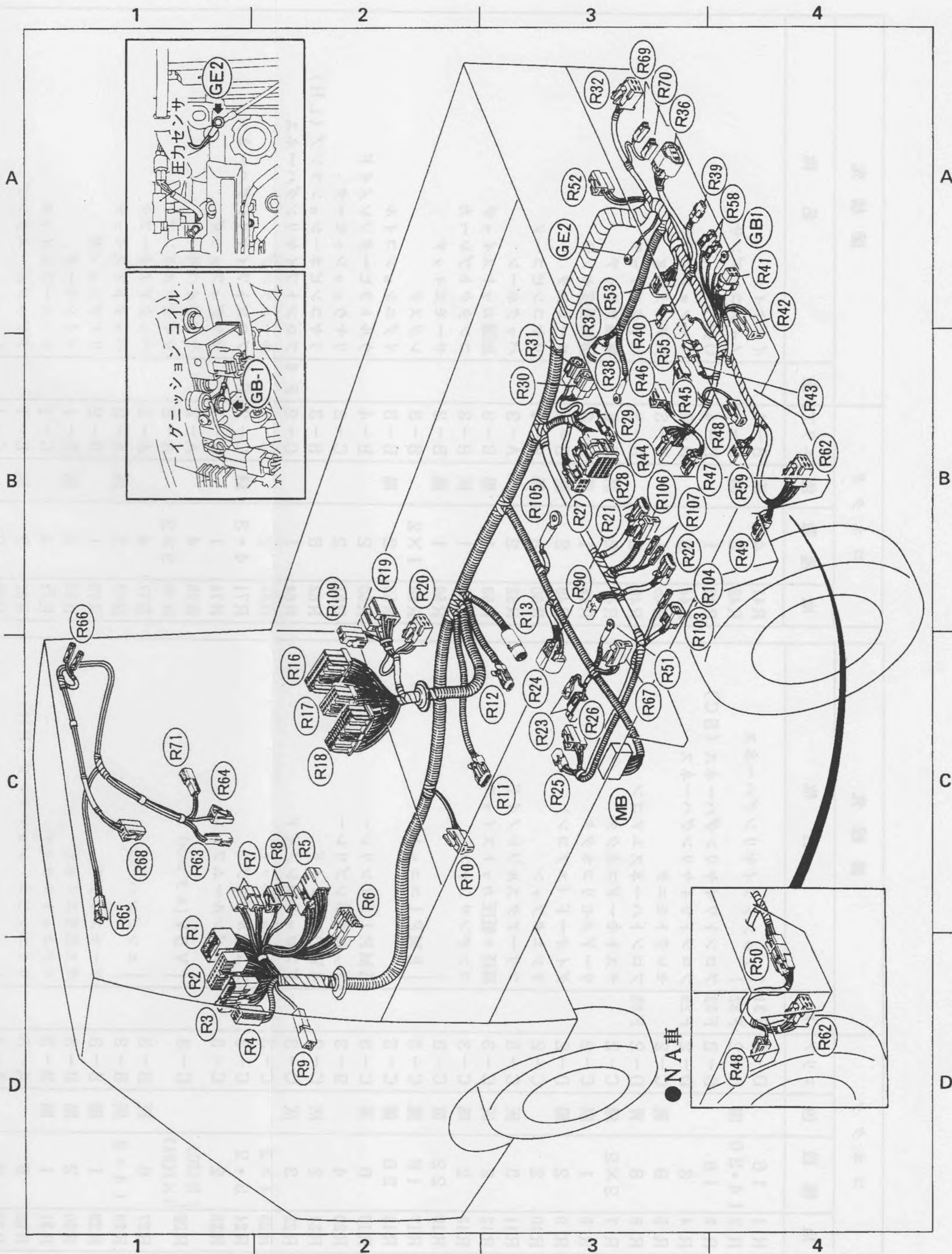


| No | 極数 | 色 | エリア | No | 名称 |
|-----|------------------|---|-----|-----|---------------------------|
| R 1 | 16 | | D-2 | F31 | フロントワイヤリングハーネス |
| R 2 | 14・20 | 黒 | D-2 | F32 | |
| R 3 | 18 | | D-2 | F33 | フロントワイヤリングハーネス (SC) |
| R 4 | 3 | | D-2 | F28 | フロントワイヤリングハーネス |
| R 5 | 9 | 黄 | C-2 | | セレクトモニタ |
| R 6 | 8 | 青 | D-2 | F83 | フロントハーネスエアコン |
| R 7 | 2×2 | 緑 | C-2 | | テストモードコネクタ |
| R 8 | 1 | 黒 | C-2 | | リードメモリコネクタ |
| R 9 | 2 | 黒 | D-2 | | ダイオード (エアコン) |
| R10 | 2 | | C-2 | | ラジエタファン |
| R11 | 3 | 灰 | C-3 | | フリーアークスルソレノイド |
| R12 | 2 | 灰 | C-3 | | 高圧・低圧カッツスイッチ |
| R13 | 2 | 黒 | C-3 | | コンデンサファン |
| R16 | 22 | 黄 | C-3 | | EMP i ユニット |
| R17 | 16 | 黄 | C-3 | | |
| R18 | 26 | 黄 | C-3 | | |
| R19 | 6 | 茶 | C-3 | | EMP i メインリレー |
| R20 | 4 | | B-3 | | フェエルポンプリレー |
| R21 | 3 | 灰 | C-3 | | 4WDソレノイド |
| R22 | 3 | 灰 | C-3 | | デフロックソレノイド |
| R23 | 1×2 | | C-3 | | フェエルユニット |
| R24 | 3・2 | | C-3 | | フェエルポンプ |
| R25 | 2 | | C-3 | | エンジンルームファン |
| R26 | 2(SC) 1×2(NA) | | C-3 | | VSV (エアコン) |
| R27 | 6 | 灰 | B-3 | | エンジンハーネス |
| R28 | 14・3 | 灰 | B-3 | | |
| R29 | 1 | 黒 | B-3 | | サーモスイッチ |
| R30 | 2 | 黒 | B-3 | | ガス温度スイッチ |
| R31 | 1 | 黒 | B-3 | | マグネットクラッチ |
| R32 | 6 | | A-3 | | リヤコンピネーションランプ (RH) |
| R33 | 6 | | A-3 | | |
| R34 | 4 | | A-3 | | リヤゲートコード |
| R35 | 5 | 黒 | A-3 | | リヤワイパリレー |
| R36 | 3 | 緑 | A-3 | | 圧力センサ |
| R37 | 3 | 緑 | B-3 | | オルタネータ |
| R38 | 1 | | B-3 | | オルタネータB |
| R39 | 2 | 青 | B-3 | | ISCバルブ |
| R40 | 4 | 緑 | B-3 | | デイストリビュタ (回転角、気筒判別センサ) |

| No | 極数 | 色 | エリア | No | 名称 |
|------|-----|---|-----|-----|--------------------|
| R41 | 4 | 灰 | B-4 | | イグナイタ |
| R42 | 2 | 黒 | B-4 | | ノイズコンデンサ |
| R43 | 1 | | B-4 | | O ₂ センサ |
| R44 | 8 | | B-3 | | ミッションコード |
| R45 | 1 | | B-3 | | スタータMg |
| R46 | 2 | | B-3 | | バックスイッチ |
| R47 | 2 | 黒 | B-3 | | 電磁クラッチ |
| R48 | 1 | 青 | B-3 | | 排気温度センサ |
| R49 | 2 | 灰 | B-4 | | サーミスタ |
| R50 | 8 | 黒 | B-4 | | リヤコンピコード |
| R52 | 2 | | A-3 | | バックホーン |
| R53 | 1 | 黒 | B-3 | | 加速カッツスイッチ |
| R55 | 1 | 灰 | B-3 | | コンタクトブレーカ |
| R56 | 1 | 黒 | B-3 | | サーモスイッチ |
| R58 | 1×2 | | B-3 | | レジスタ |
| R59 | 2 | 黒 | B-3 | | イグニションコイル |
| R60 | 2 | | B-4 | | ウルトラヒータソレノイド |
| R61 | 2 | | C-3 | | リヤウォッシュモータ |
| R62 | 6 | | B-3 | | リヤコンピネーションランプ (LH) |
| R64 | 1 | | C-2 | F 6 | フロントワイヤリングハーネス |
| R65 | 2 | | C-1 | | ルームランプ |
| R71 | 4・3 | 緑 | C-2 | F 8 | フロントワイヤリングハーネス |
| R74 | 1 | | A-1 | | リヤデッドフォッガ |
| R75 | 4 | | A-2 | | リヤワイパモータ |
| R76 | 2×2 | | A-2 | | ライセン斯拉ンプ |
| R77 | 4 | | A-2 | | バックドアオーバーナ |
| R78 | 2 | 黒 | A-2 | | バックドアスイッチ |
| R79 | 1 | | B-2 | | リヤデッドフォッガ |
| R80 | 2 | 黒 | B-1 | | メインモータ |
| R81 | 4 | | C-1 | | サンルーフスイッチ |
| R82 | 2 | 灰 | B-1 | | ラゲッジルームランプ |
| R83 | 6 | | C-1 | | サンルーフスイッチ |
| R84 | 4 | | C-1 | | |
| R85 | 2 | | B-1 | | リミットスイッチ (サンルーフ) |
| R90 | 2 | | C-3 | | Dsレンジ切替ソレノイド |
| R109 | 2 | 赤 | C-3 | | ジャンパ線 (EMP i) |

D. コンパートメント (リヤ)

●トラック



● N A 車

| NO | 極数 | 色 | エリノ | NO | 名称 |
|-----|------------------|---|-----|-----|-----------------------------|
| R 1 | 16 | | D-1 | F31 | フロントワイヤリングハーネス |
| R 2 | 6・14 | 黒 | D-1 | F32 | |
| R 3 | 18 | | D-1 | F33 | フロントワイヤリングハーネス (SC) |
| R 4 | 2 | 黒 | D-1 | F28 | フロントワイヤリングハーネス |
| R 5 | 9 | 黄 | C-2 | | セレクトモニタ |
| R 6 | 3・8 | 黄 | C-2 | F83 | フロントハーネスエアコン |
| R 7 | 2×2 | 青 | C-2 | | テストモードコネクタ |
| R 8 | 1 | 緑 | C-2 | | リードメモリコネクタ |
| R 9 | 2 | 黒 | D-2 | | ダイオード (エアコン) |
| R10 | 2 | 黒 | C-2 | | ラジエタファン |
| R11 | 3 | 灰 | C-3 | | フリーアークスルソレノイド |
| R12 | 2 | 灰 | C-3 | | 高圧低圧カットスイッチ |
| R13 | 2 | 黒 | B-3 | | コンデンサファン |
| R16 | 22 | 黄 | C-2 | | |
| R17 | 16 | 黄 | C-2 | | EMPiユニット |
| R18 | 26 | 黄 | C-2 | | |
| R19 | 6 | 黄 | C-2 | | EMPiメインリレー |
| R20 | 4 | 茶 | B-2 | | フェエルポンプリレー |
| R21 | 3 | 灰 | B-3 | | 4WDソレノイド |
| R22 | 3 | 灰 | B-3 | | デフロックソレノイド |
| R23 | 1×2 | | C-3 | | フェエルユニット |
| R24 | 2・3 | | C-3 | | フェエルポンプ |
| R25 | 2 | | C-3 | | エンジンルームファン |
| R26 | 2(SC) 1×2(NA) | | C-3 | | VSV (エアコン) |
| R27 | 6 | 灰 | B-3 | | エンジンハーネス |
| R28 | 3・14 | 灰 | B-3 | | |
| R29 | 1 | 黒 | B-3 | | サーモスイッチ |
| R30 | 2 | 黒 | B-3 | | ガス温度スイッチ |
| R31 | 1 | 黒 | B-3 | | マグネットクラッチ |
| R32 | 4 | 黒 | A-3 | | リヤコンピネーションランプ (RH) |
| R36 | 3 | 緑 | A-3 | | 圧力センサ |
| R37 | 3 | 緑 | B-3 | | オルタネータ |
| R38 | 1 | 青 | B-3 | | オルタネータB |
| R39 | 2 | 青 | A-3 | | ISCバルブ |
| R40 | 4 | 緑 | A-3 | | デイトストリビュータ (回転角、気筒判別センサ) |

| NO | 極数 | 色 | エリノ | NO | 名称 |
|------|-----|---|-----|-----|--------------------|
| R41 | 4 | 灰 | A-4 | | イグナイタ |
| R42 | 2 | 黒 | A-4 | | ノイズコンデンサ |
| R43 | 1 | | B-4 | | O ₂ センサ |
| R44 | 8 | | B-3 | | ミッシェンコード |
| R45 | 1 | | B-3 | | スタータMg |
| R46 | 2 | | B-3 | | バックスウィッチ |
| R47 | 2 | 黒 | B-3 | | 電磁クラッチ |
| R48 | 1 | 青 | B-4 | | 排気温度センサ |
| R49 | 2 | 灰 | B-4 | | サーミスタ |
| R50 | 6 | 黒 | D-4 | | リヤコンピコード |
| R51 | 1 | | C-3 | | バッテリ |
| R52 | 2 | | A-3 | | バックホーン |
| R53 | 1 | 黒 | A-3 | | 加速カットスイッチ |
| R55 | 1 | 灰 | B-3 | | コンタクトブレーカ |
| R58 | 1×2 | | A-4 | | レジスタ |
| R59 | 2 | 黒 | B-4 | | イグニションコイル |
| R62 | 4 | | B-4 | | リヤコンピネーションランプ (LH) |
| R63 | 2 | 青 | C-1 | F 7 | フロントワイヤリングハーネス |
| R64 | 1 | 黒 | C-1 | F 6 | |
| R65 | 2・3 | | C-1 | | ルームランプ |
| R66 | 1×2 | | C-1 | | ワーキングランプスイッチ |
| R67 | 2 | 黒 | C-3 | | (OP) |
| R68 | 2 | | C-1 | | ワーキングランプ |
| R69 | 2・4 | | A-3 | | バックランプ |
| R70 | 2・4 | | A-3 | | ライセン斯拉ンプ |
| R71 | 2 | 緑 | C-1 | F 8 | フロントワイヤリングハーネス |
| R90 | 2 | | B-3 | | Dsレンジ切換ソレノイド |
| R103 | 2 | | B-3 | | (OP) |
| R104 | 1 | | B-3 | | (OP) |
| R105 | 1 | | B-3 | | スタータ |
| R106 | 2 | | B-3 | | (OP) |
| R107 | 1×2 | | B-3 | | (OP) |
| R109 | 2 | 赤 | C-2 | | ジャンパ線 (EMPi) |

1992年11月 2版 発行 (無断転載を禁ず)
2006年 9月 3版 修正

SAMBAR660 電気配線図集

希望小売価格 1,575円 X7271B

編集・発行 **富士重工業株式会社**

スバルカスタマーセンター
カスタマーセンター企画部



富士重工業株式会社